

Ж.Ашымоватындагы №20 Аралжалпы орто билим берүү мектебинин 2021-2022-окуу жылынын жылдык карата жетишүү жана катышуу маалыматы

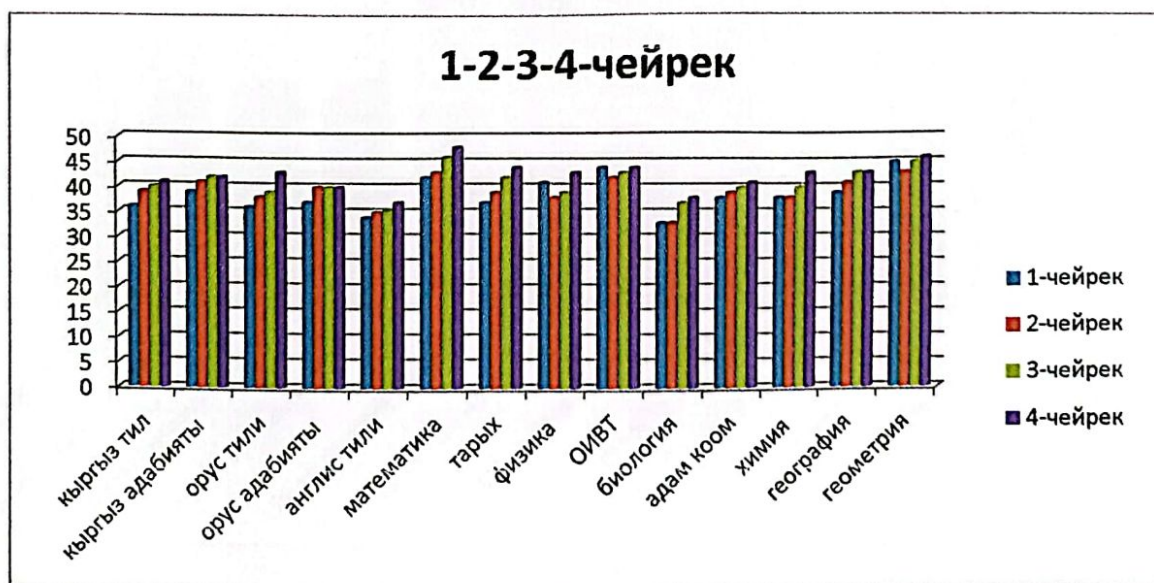
Класс	Окуучулардын саны	Кеткени	Желди	Чейректин аягы	Эң жакшы	%	Жакшы	%	Жетишпейт	%	Жакшы, эң жак.окуучулар	%	Катышы	жетиш	Отсөө	Билимсапаты	
Даярдоо	21/12	3/3		17/9													
Даярдоо	19/13	1/1	3/3	21/15													
1-кл	27/16			27/16									100 %				
2а-кл	19/9	1/1		18/8	2/2	11,1%	5/2	27,7 %			7/4	38,8	100 %	100 %			
2б-кл	20/6	2/1		18/5	1/1	5,5	5/3	27,7 %			6/4	33,3	100 %	100 %			
3а-кл	19/11			19/11	3/3	15,7%	5/5	26,3 %			8/8	42 %	100%	100 %			
3б-кл	18/12	1/0	1/0	18/12			6/5	33,3 %			6/5	33,3 %	100 %	100 %			
4а-кл	23/14	1/1		22/13	2/2	9 %	6/6	27,2 %			8/8	36,3 %	100 %	100 %			
4б-кл	22/12	1/1	1/1	22/12	2/2	9 %	7/4	31,8 %			9/6	40,9 %	100 %	100 %			
1-4-кл	148/80	6/4	2/1	144/77	10/10	8,3 %	34/25	29 %			44/35	37,4%	100 %	100 %			
Билимсапаты: 37,4%																	
5-кл	27/11	2/0		25/11	2/2	8 %	6/6	16 %			8/8	32 %	96 %	100 %			
6а-кл	22/7			22/7	1/1	4,5 %	6/3	27 %			7/4	31,5 %	95,5 %	100 %			
6б-кл	19/10	1/1		18/9	4/4	22,2 %	3/2	16,5 %			7/6	38,8 %	94,4 %	100 %			
7а-кл	18/9		1/1	19/10	3/3	16 %	5/4	26,5 %			8/7	42,5 %	94,7 %	100 %			
7б-кл	20/9			20/9	2/2	10 %	5/3	25 %			7/5	35 %	96,5 %	100 %			
8а-кл	21/14			21/14	2/2	9,5 %	6/6	28,6 %			8/8	38,1 %	95,2 %	100 %			
8б-кл	16/11	2/2		14/9			5/5	35,7 %			5/5	35,7 %	93,3%	100 %			
9-кл	21/10			21/10			7/5	33,3 %			7/5	33,3 %	95,6 %	100 %			
5-9-кл	164/81	5/3	1/1	160/79	14/14	8,7 %	43/34	26,3 %			57/48	37,5 %	95,6 %	100 %			
Билимсапаты: 37,5 %																	
10-кл	31/16	3/1		28/15	2/2	7 %	8/7	28 %			10/9	35,7 %	96,5 %	100 %			
11-кл	27/18		1/0	28/18	3/2	10,7 %	7/5	25 %			10/7	35,7 %	96,4 %	100 %			
10-11-кл	58/34	3/1	1/0	56/33	5/4	8,8 %	15/12	26,5%			20/16	36 %	96,7 %	100 %			
Билимсапаты жана 36 %																	
1-11-кл	370/195	14/8	4/2	360/189	29/28	8,6 %	93/71	29,1%			121/99	37,3 %	97,4 %	100 %			
Билимсапаты: 37 %																	

Мектеп директору **Жаңыбаева Г. А**



Математика, геометрия, информатика, кыргыз тили, адабияты, орус тили, адабияты, англис тили, кыргызстандын тарыхы, химия, география, биология, физика, адам коом сабактарынын 1-2-3-4-чейрекке карата билим сапатынын мониторинги.

№	Предмет	1-чей	2-чей	динам ика	3-чей	дина	4-чей	динам ика
1	Математика	41,8 %	43,4%	+1,6 %	46,3 %	+2,9 %	47,5%	+1,2%
2	Геометрия	44,6 %	43%	+1,6 %	45 %	+2 %	46,2%	+1,2%
3	Информатика	43,5 %	42,4%	+1,1 %	43 %	0,6 %	44,2%	+1,2%
4	Кыргыз тили	36,3 %	39,5%	+3,2 %	39,9 %	+0,4 %	41,%	+2,1%
5	Кыргыз адабияты	39,6 %	41,2 %	+1,6 %	41,8 %	+0,6 %	42%	+0,2%
6	Орус тили	35,6 %	38,3%	+2,7 %	39 %	+0,7 %	42,8%	+3,8%
7	Орус адабияты	37,4 %	39,6%	+2,2 %	39,8 %	+0,2 %	40,3%	+0,5%
8	Англис тили	34,2 %	35,3	+1,1 %	35,4 %	+0,1 %	37,2%	+1,8%
9	Кыргызстан тарыхы	36,8 %	39,2%	+2,4 %	41,6 %	+2,4 %	44.1%	+3,7%
10	Химия	37,7 %	38,1%	+0,4 %	39,6 %	+2,5 %	43%	+3,4%
11	География	38,7 %	41,1%	+2,4 %	42,6 %	+1,5 %	42.6	=
12	Биология	32,9 %	33,1%	+0,2 %	37,8 %	+4,7 %	37,8%	=
13	Физика	41,4 %	37,7%	+3,7 %	38,9 %	+1,2 %	43%	+3,1%
14	Адам жана коом	38,2 %	38,6%	+0,4 %	40 %	+1,4 %	41.3	+1,3%
	Жыйынтык	38,6 %	39,3%	1,7 %	40,7 %	+1,4 %	42,3%	+2,6%

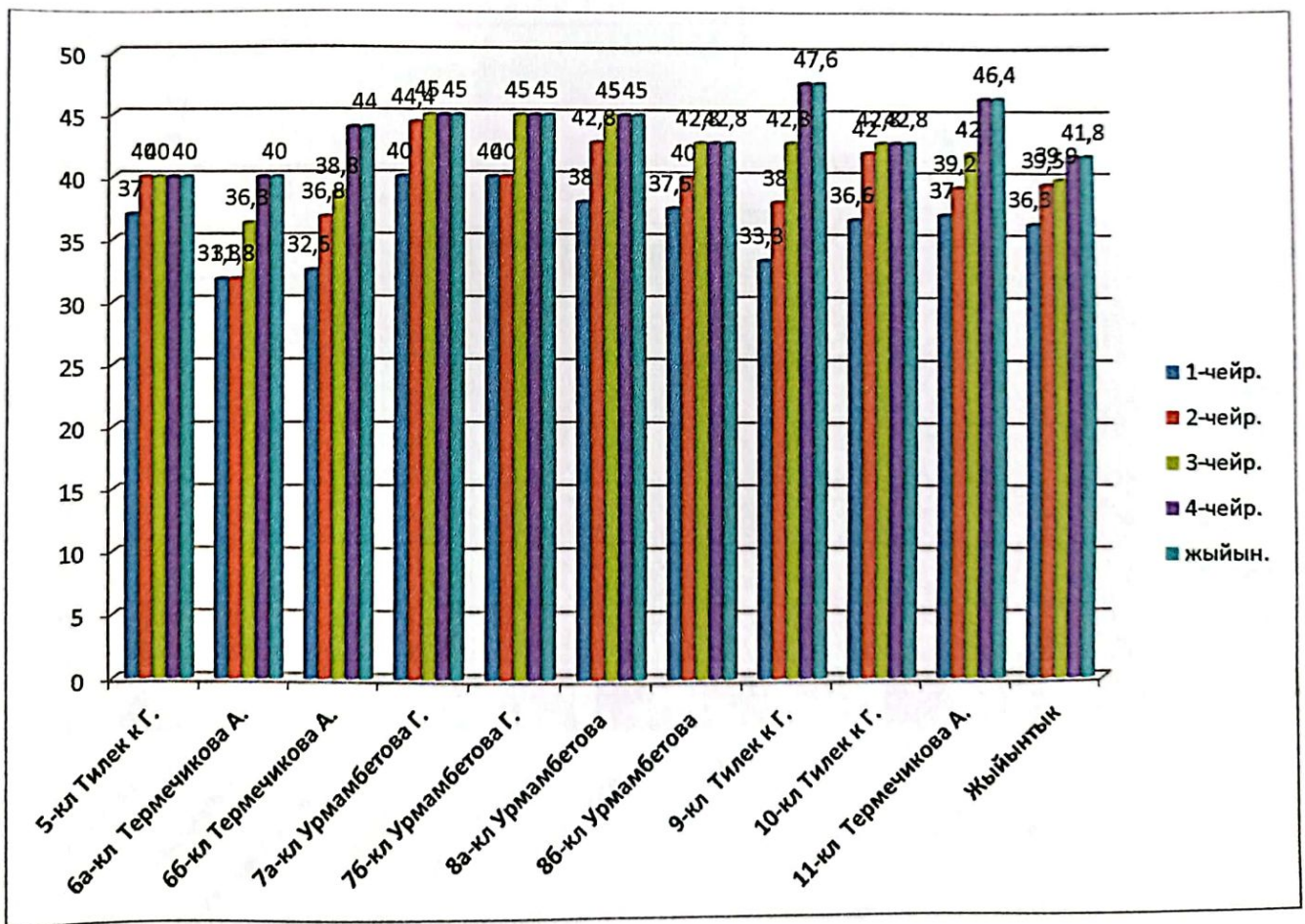


Окуу бөлүм башчысы

Э. Джаналиева

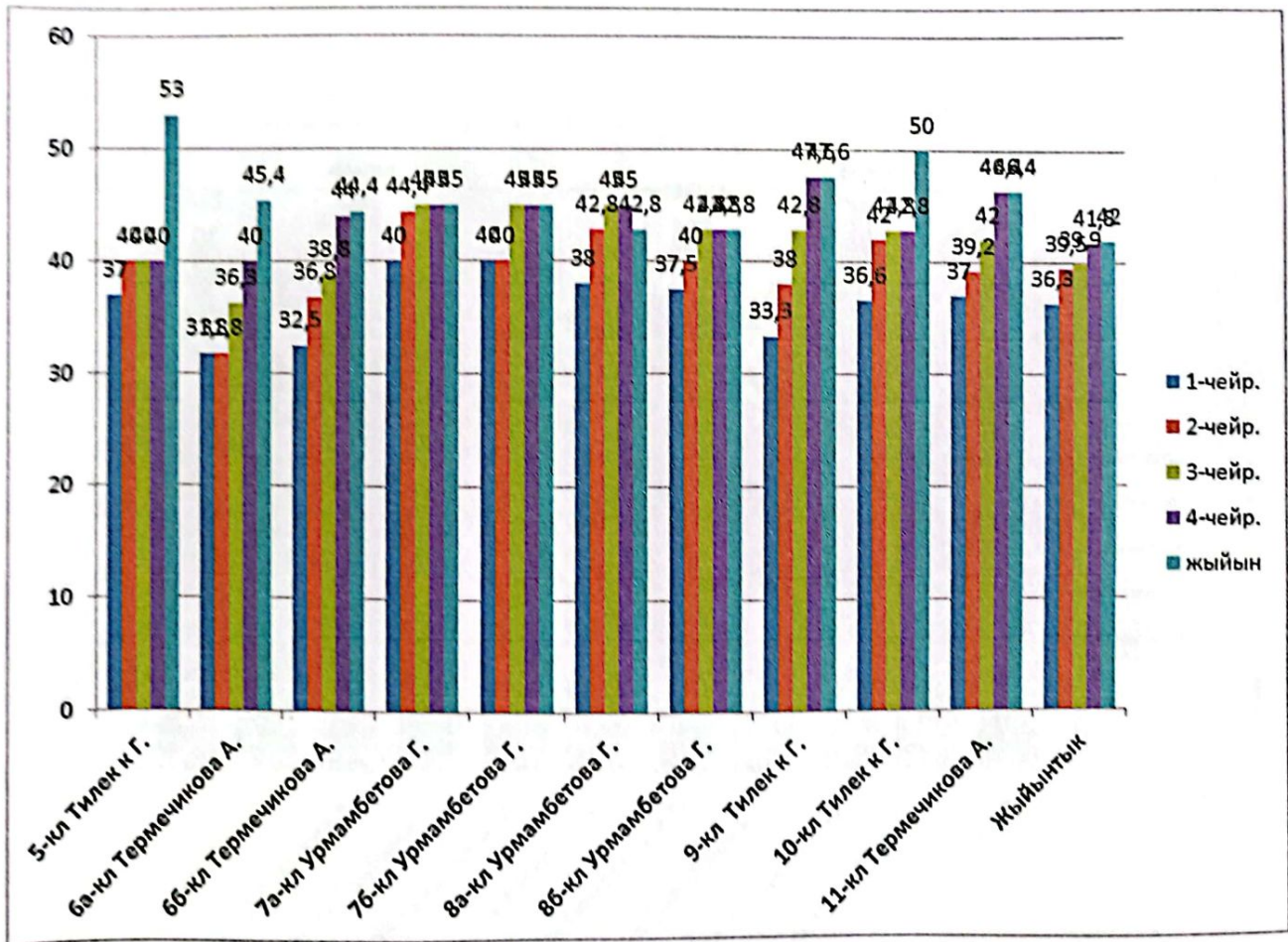
Кыргыз тили предметинин билим сапатынын мониторинги 2021-2022-окуу жылы, 1-2-3-4-чейрек

№	Кл	Мугалим	1- чейрек %	2- чейрек %	+ --	3- чейрек %	+ --	4-чейрек	«+»/ «-»	2021- 2022 жыйын	«+»/ «-»
1	5-	Тилек к. Г.	37	40	+3	40	=	40	=	40	+1
3	6-а	Термечикова А.	31,8	31,8	--	36,3	+4,5	40	+1,5	40	+1,2
4	6-б	Термечикова А.	32,5	36,8	+4,3	38,8	+2	44	+5	44	+1,3
5	7-а	Урмамбетова Г.	40	44,4	+4,4	45	+0,6	45	=	45	+1,1
6	7-б	Урмамбетова Г.	40	40	--	45	+5	45	=	45	+1,1
7	8-а	Урмамбетова Г.	38	42,8	+4,8	45	+2,2	45	=	45	+1,1
8	8-б	Урмамбетова Г.	37,5	40	+2,5	42,8	+2,8	42,8	=	42,8	+1,1
9	9	Тилек к. Г.	33,3	38	+4,7	42,8	+4,8	47,6	+4,8	47,6	+1,4
10	10	Тилек к. Г.	36,6	42	+5,4	42,8	+0,8	42,8	=	42,8	+1,1
11	11	Термечикова А.	37	39,2	+2,2	42	+2,8	46,4	+4	46,4	+1,2
		Жыйынтык	36,3	39,5	+3,2	39,9	+0,4	41,8	+1,9	41,8	+1,1



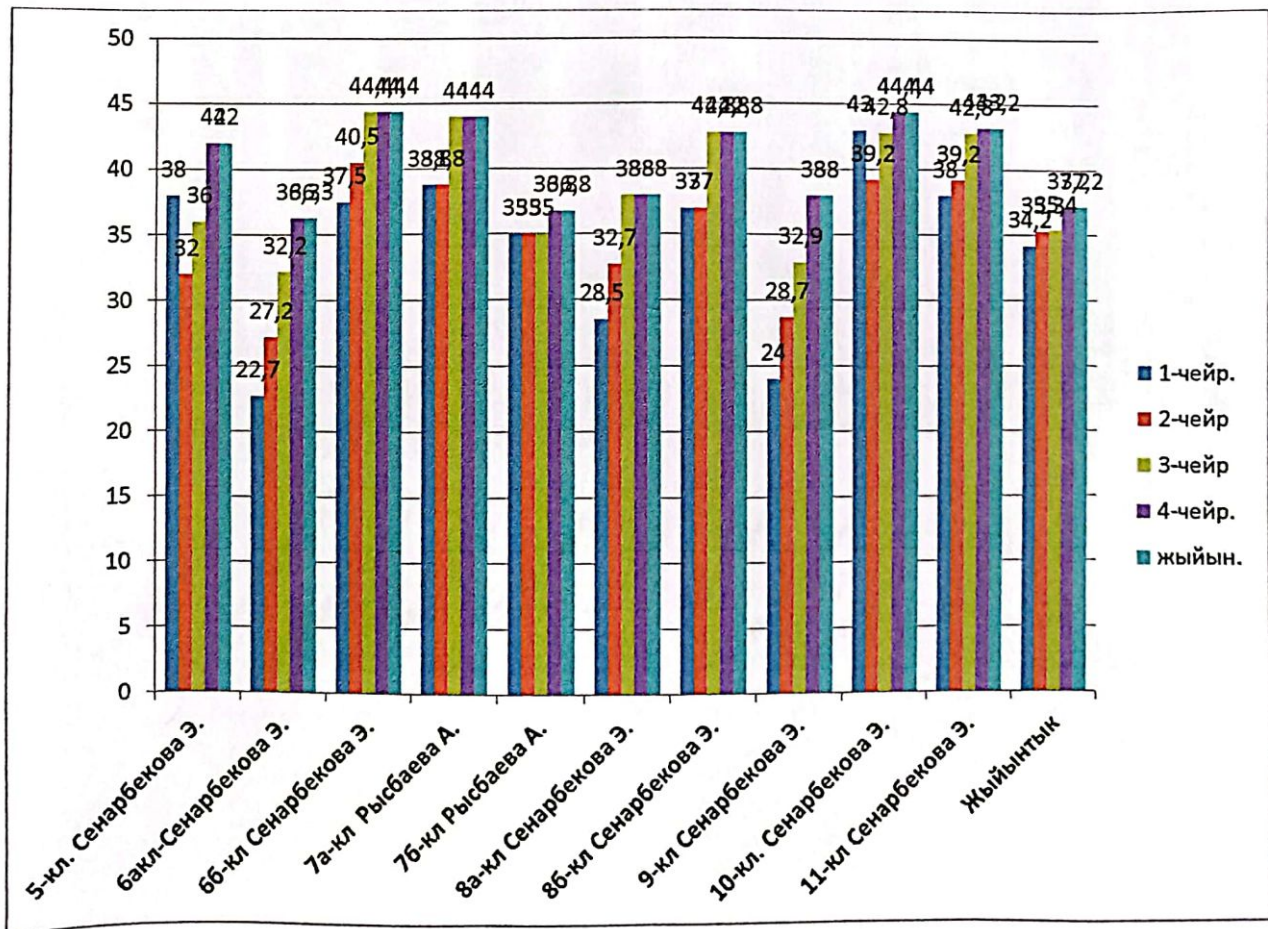
Кыргыз адабияты предметинин билим сапатынын мониторинги 1-2-3-4-чейрек

№	Кл	Мугалим	1- чейр ек	2- чейре к	+ -	3- чейре к	+ -	4- чейрек	«+»/ «-»	2021- 2022 жыйын	«+»/ «-»
1	5-а	Тилек к. Г.	44,4	48	+3,6	52	+4	53	+1	53	+1,1
3	6-а	Термечикова А.	36,3	36,3	--	40,5	+3,2	45,4	+4,9	45,4	+1,2
4	6-б	Термечикова А.	36,8	38,8	+2	39,8	+1	44,4	+4,6	44,4	+1,2
5	7-а	Урмамбетова Г.	44	44,4	0,4	45	+0,6	45	=	45	+1
6	7-б	Урмамбетова Г.	45	40	+5	45	+5	45	=	45	+1
7	8-а	Урмамбетова Г.	33,3	42,8	+9,5	42,8	=	42,8	=	42,8	+1,2
8	8-б	Урмамбетова Г.	37,5	40	+2,5	42,8	+2,8	42,8	=	42,8	+1,1
9	9	Тилек к. Г.	33,3	38	+4,7	42,8	+2,8	47,6	+4,8	47,6	+1,4
10	10	Тилек к. Г.	40	42	+2	46,4	+4,2	50	=	50	+1,2
11	11	Термечикова А.	40	42	+2	43,5	+1,5	46,4	+2,9	46,4	+1,1
		Жыйынтык	39,6	41,2	+1,6	41,8	+0,6	42	+1,6	42	+1



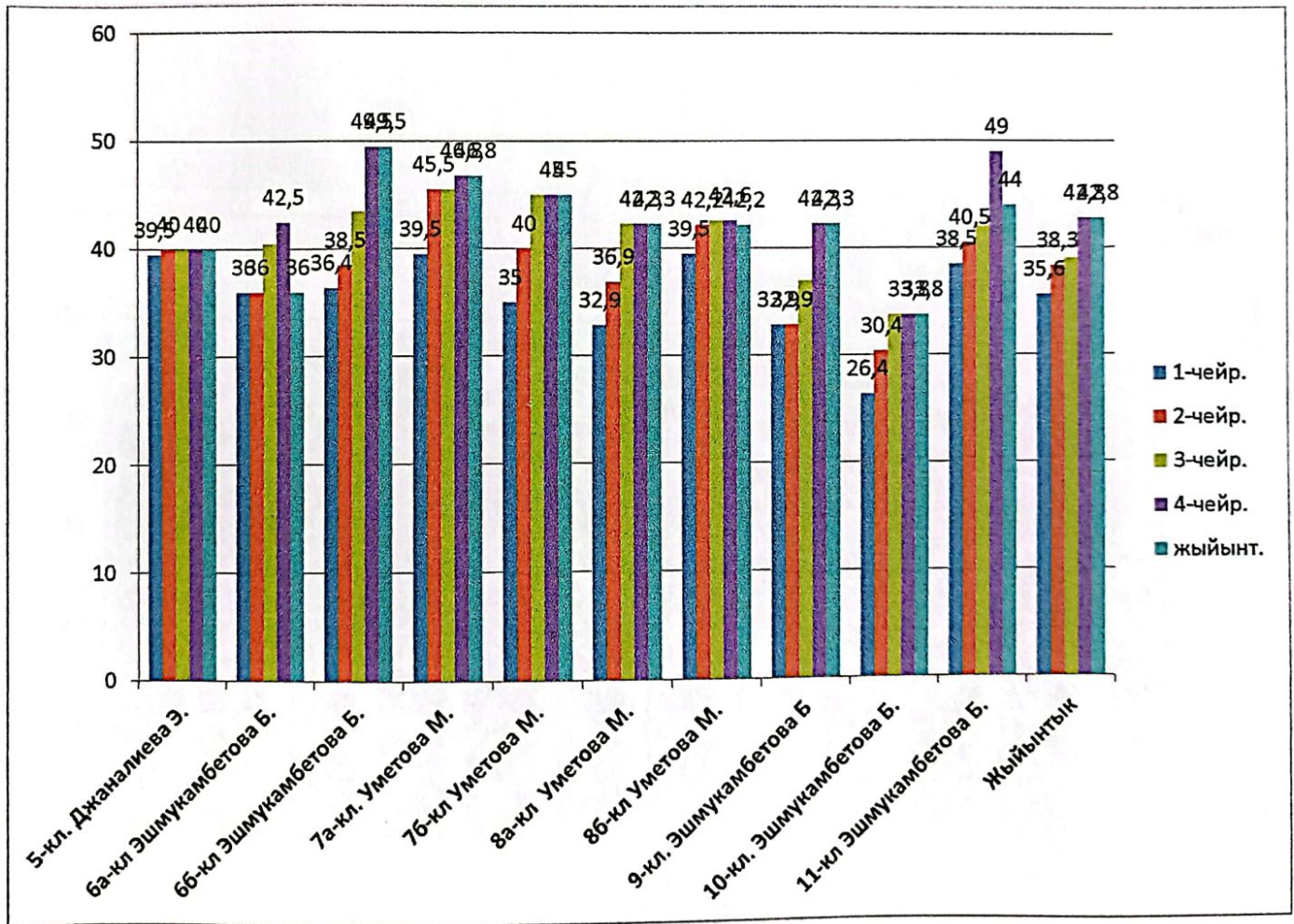
Англис тили предметинин билим сапатынын мониторинги 2021-2022-окуу жылы, 1-2-3-чейрек

№	Кл	Мугалим	1-чейрек	2-чейрек	Динамика	3-чейрек	Динамика	4-чейрек	«+»/«-»	2021-2022 жыйын	«+»/«-»
1	5-а	Сенарбекова Э	38	32	-6	36	+4	42	+6	42	+1,1
3	6-а	Исаева Э.	22,7	27,2	+5	32,2	+5	36,3	+4,1	36,3	+1,5
4	6-б	Исаева Э	37,5	40,5	+3	44,4	+4,1	44,4	=	44,4	+1,1
5	7-а	Исаева Э Рысбаева А.	38,8	38,8	--	44	+5,2	44	=	44	+1,1
6	7-б	Исаева Э Рысбаева А.	35	35	--	35	=	36,8	+1,8	36,8	+1
7	8-а	Исаева Э.	28,5	32,7	+4,2	38	+5,3	38	=	38	+1,3
8	8-б	Исаева Э	37	37	--	42,8	+5	42,8	=	42,8	+1,1
9	9-кл	Исаева Э	24	28,7	+4,7	32,9	+4,7	38	+5,1	38	+1,5
10	10	Сенарбекова Э Исаева Э	43	39,2	+3,8	42,8	+3,6	44,4	+1,6	44,4	+1
11	11	Исаева Э. Сенарбекова Э	38	39,2	+1,2	42,8	+3,6	43,2	+0,4	43,2	+1,1
		Жыйынтык	34,2	35,3	1,1	35,4	+0,1	37,2	+1,8		+1



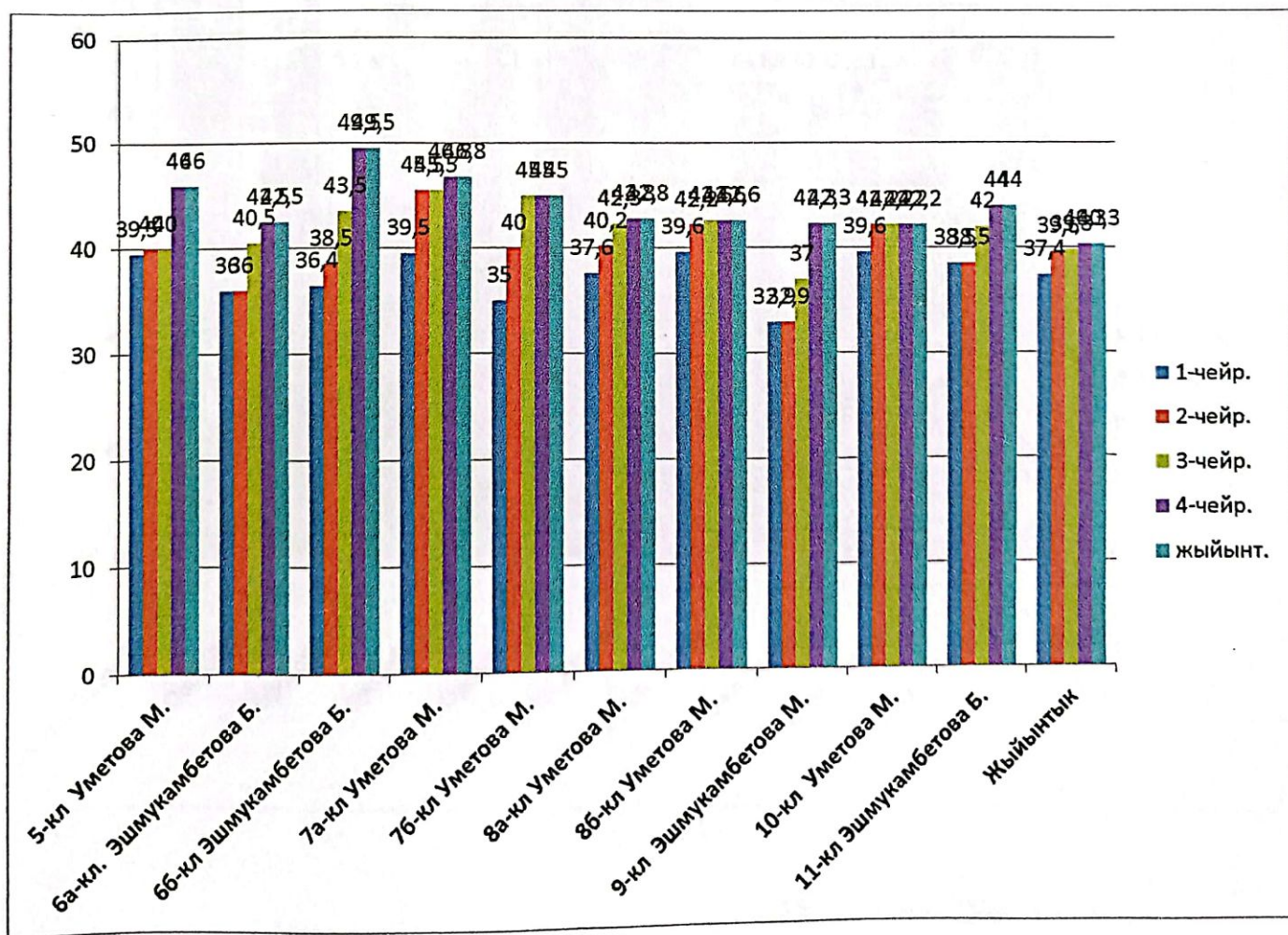
Орус тили предметинин билим сапатынын мониторинги 1-2-3-4-чейрек.

№	Кл	Мугалим	1- чейре к	2-чейрек	+ -	3- чейре к	+ -	4- чейре к	«+»/ «-»	2021- 2022 жыйын	«+»/ «-»
1	5-а	Джаналиева Э.	39,5	40	+0,5	40	=	40	=	40	+1
3	6-а	Эшмукамбетова Б.	36	36	--	40,5	+4,5	42,5	+2	42,5	+1,1
4	6-б	Эшмукамбетова Б.	36,4	38,5	+2,1	43,5	+5	49,5	+6	49,5	+1,3
5	7-а	Уметова М	39,5	45,5	+6	45,5	=	46,8	+1,3	46,8	+1,1
6	7-б	Уметова М	35	40	+5	45	+5	45	=	45	+1,2
7	8-а	Уметова М.	32,9	36,9	+4	42,3	+5	42,3	=	42,3	+1,2
8	8-б	Уметова М	39,5	42,2	+2,7	42,6	+0,3	42,6	=	42,2	+1
9	9-кл	Эшмукамбетова Б	32,9	32,9	--	37	+4,1	42,3	+5,3	42,3	+1,2
10	10	Эшмукамбетова	26,4	30,4	+4	33,8	+3,4	33,8	=	33,8	+1,2
11	11	Эшмукамбетова Б.	38,5	40,5	+2	42	+2,5	49	+7	44	+1,2
		Жыйынтык	35,6	38,3	+2,7	39	+0,7	42,8	=	42,8	+1,2



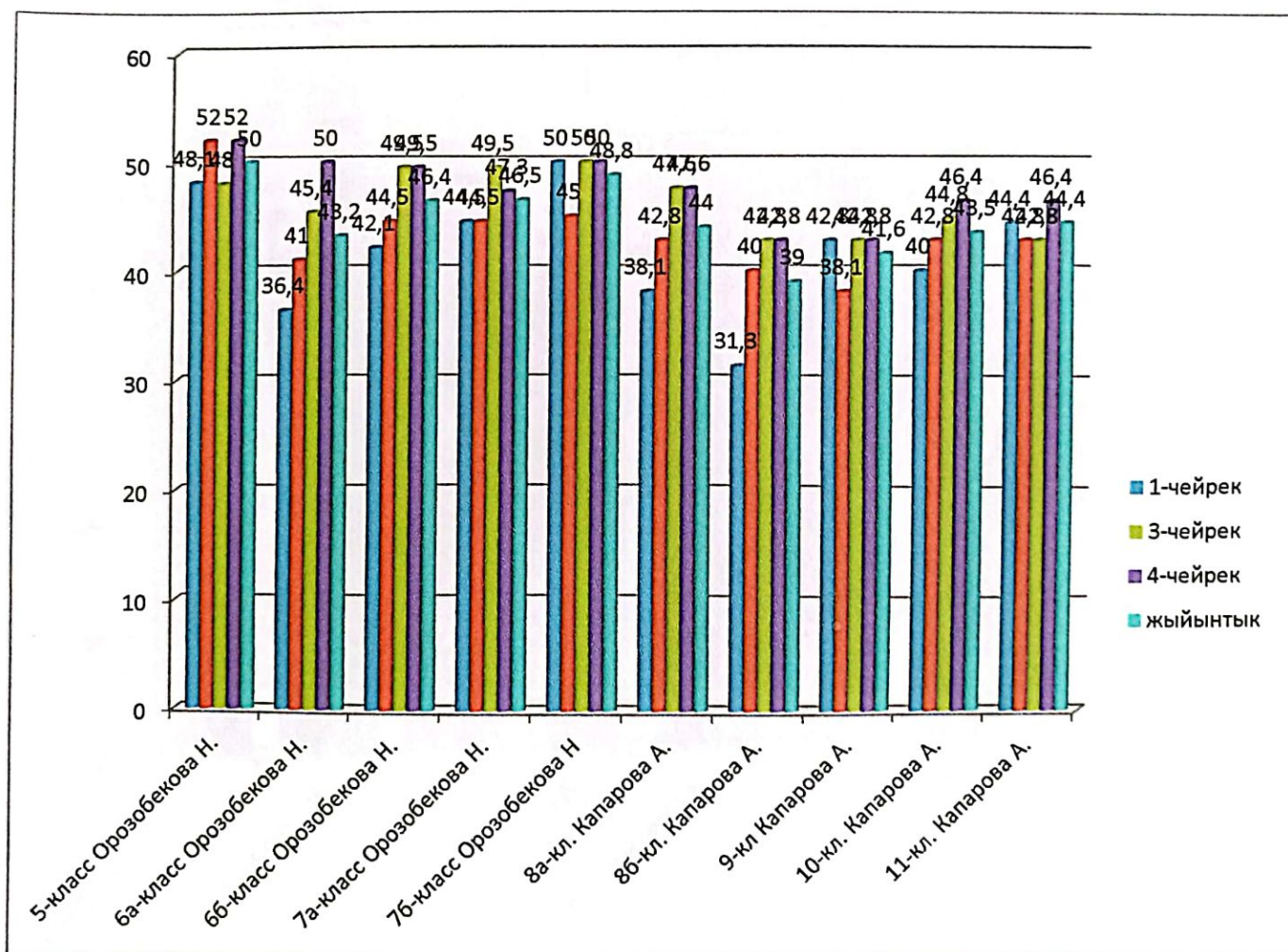
Орус адабияты предметинин билим сапатынын мониторинги 1-2-3-4-чейрек

№	Кл	Мугалим	1-чейрек	2-чейрек	+ --	3-чейрек	+ --	4-чейрек	«+»/ «-»	2021-2022 жыйын	«+»/ «-»
1	5-а	Уметова М.	39,5	40	+0,5	40	=	46	+6	46	+1,1
3	6-а	Эшмукамбетова Б.	36	36	--	40,5	+4,5	42,5	+2	42,5	+1,1
4	6-б	Эшмукамбетова Б.	36,4	38,5	+2,1	43,5	+4,5	49,5	+6	49,5	+1,3
5	7-а	Уметова М.	39,5	45,5	+6	45,5	=+	46,8	+1,3	46,8	+1,1
6	7-б	Уметова М.	35	40	+5	45	+5	45	=	45	+1,2
7	8-а	Уметова М.	37,6	40,2	+2,6	42,3	+2,1	42,8	=	42,8	+1,1
8	8-б	Уметова М.	39,6	42,2	+2,6	42,6	+0,3	42,6	=	42,6	+1
9	9-кл	Эшмукамбетова Б.	32,9	32,9	--	37	+4,1	42,3	+5,3	42,3	+1,2
10	10	Уметова М.	39,6	42,2	+2,6	42,2	=	42,2	=	42	+1
11	11	Эшмукамбетова Б.	38,5	38,5	--	42	=3,5	44	+2	44	+1,1
		Жыйынтык	37,4	39,6	+2,2	39,8	+0,2	40,3	+0,5	40,3	+1



Ж. Ашымов атындагы №20 Арал жалпы орто билим берүү мектебинин 2021-2022-окуу жылындагы математика предметинин билим сапатынын мониторинги.

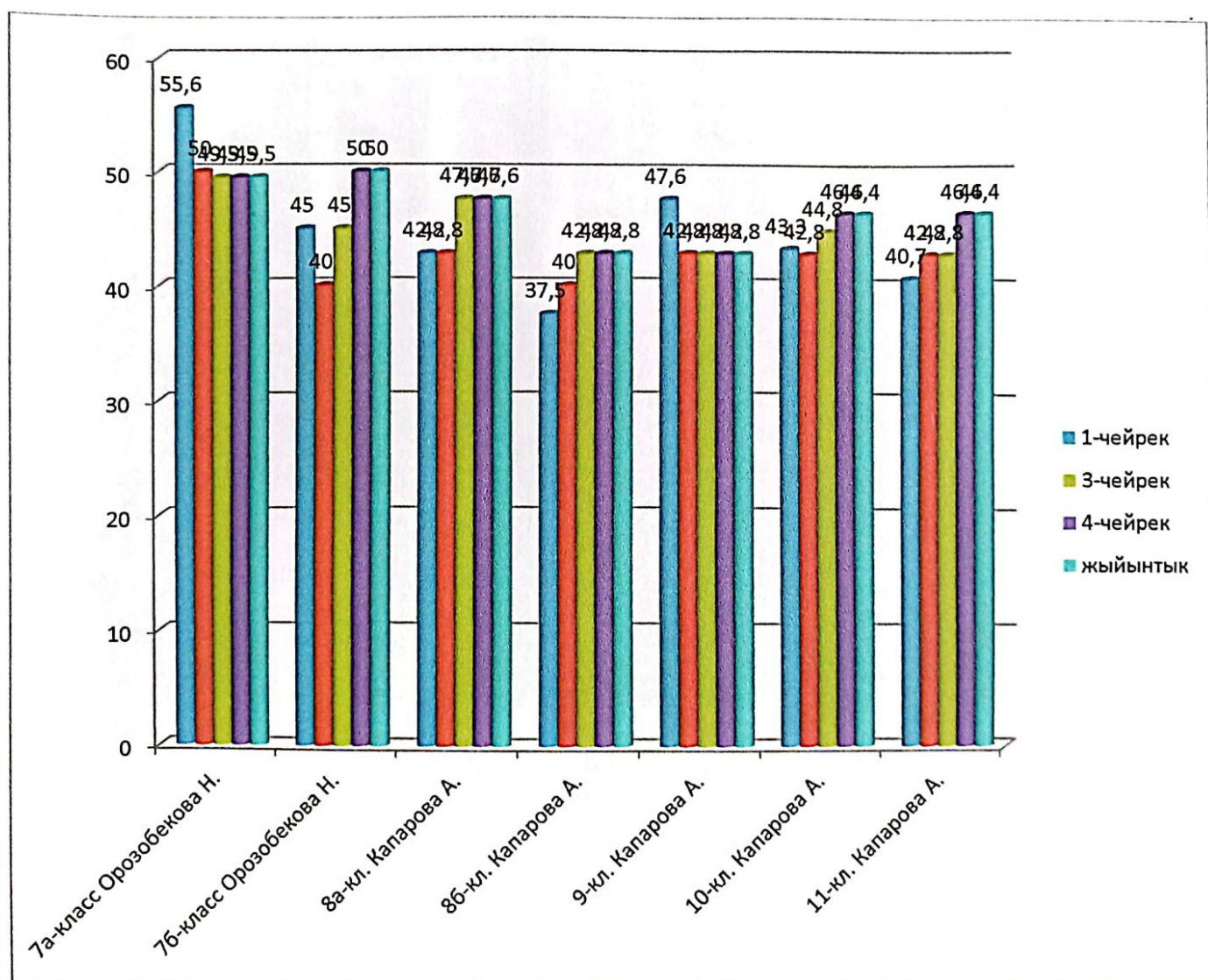
№	кл	Мугалим	1-чейрек	2-чейрек	«+»/ «-»	3-чейрек	«+»/ «-»	4-чейрек	«+»/ «-»	2021-2022 жылын	«+»/ «-»
1	5	Орозобекова Н.	48,1%	52%	+3,9%	48%	-4%	52%	+4%	50%	+1,9%
2	6 ^а	Орозобекова Н.	36,4%	41%	+4,6%	45,4%	+4,4%	50%	+4,6%	43,2%	+6,8%
3	6 ^б	Орозобекова Н.	42,1%	44,5%	+2,4%	49,5%	+5%	49,5%	---	46,4%	+4,3%
4	7 ^а	Орозобекова Н.	44,5%	44,5%	--	49,5%	+5%	47,3%	-2,2%	46,5%	+2%
5	7 ^б	Орозобекова Н.	50%	45%	-5%	50%	+5%	50%	---	48,8%	-1,2%
6	8 ^а	Капарова А.	38,1%	42,8%	+4,7%	47,6%	+4,8%	47,6%	---	44%	+5,9%
7	8 ^б	Капарова А.	31,3%	40%	+8,7%	42,8%	+2,8%	42,8%	---	39%	+7,7%
8	9	Капарова А.	42,8%	38,1%	-4,7%	42,8%	+4,7%	42,8%	---	41,6%	-1,2%
9	10	Капарова А.	40%	42,8%	+2,8%	44,8%	+2%	46,4%	+1,6%	43,5%	+3,5%
10	11	Капарова А.	44,4%	42,8%	-1,6%	42,8%	---	46,4%	+3,6%	44,4%	---
	5-11	Жыйын.	41,8%	43,4%	+1,6%	46,3%	+2,9%	47,5%	+1,2%	44,7%	+2,9%



УБ жетекчиси: Капарова А.

Ж. Ашымов атындагы №20 Арал жалпы орто билим берүү мектебинин 2021-2022-окуу жылындагы геометрия предметинин билим сапатынын мониторинги.

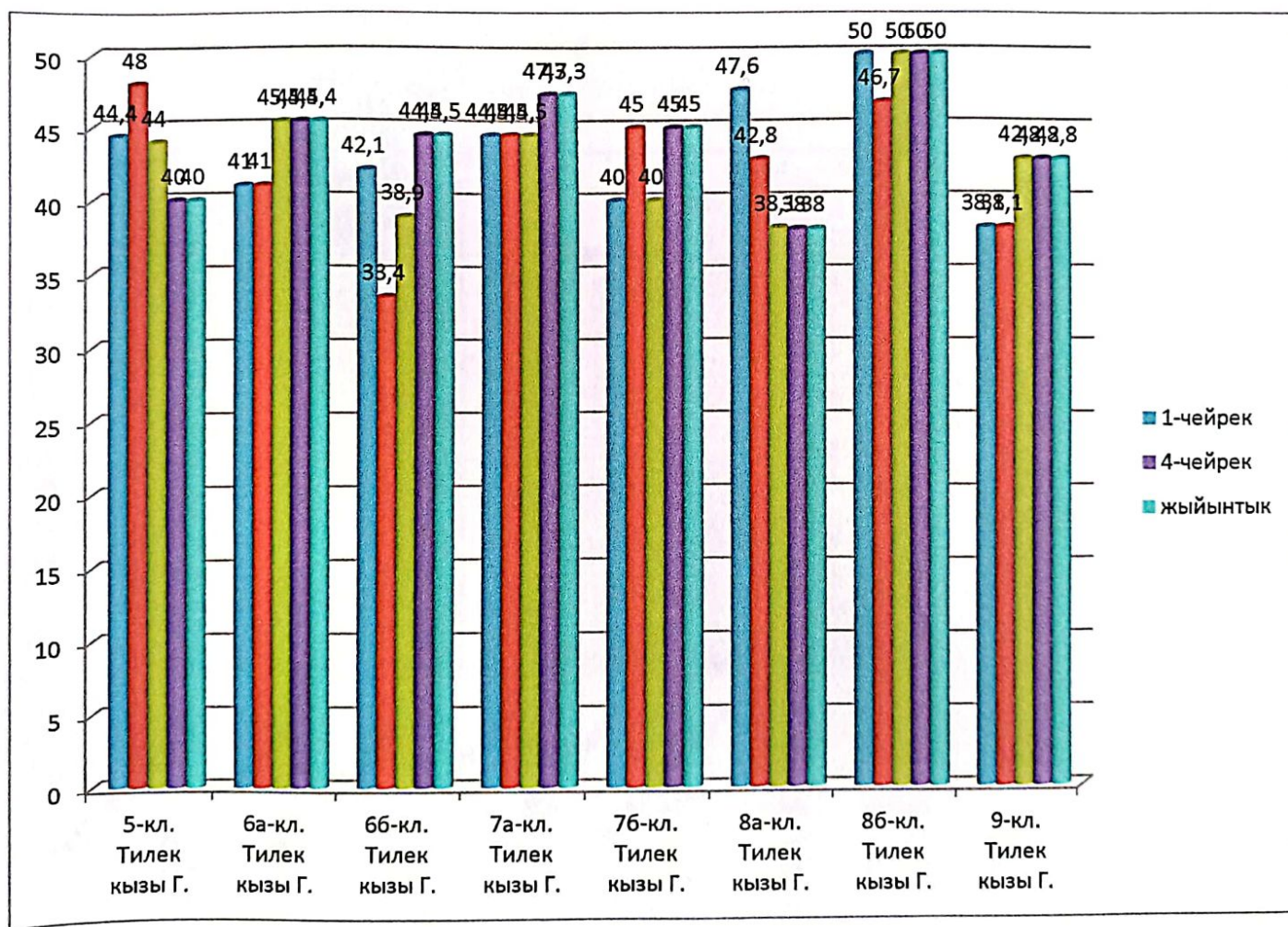
№	кл	Мугалим	1-чейрек	2-чейрек	«+»/ «-»	3-чейрек	«+»/ «-»	4-чейрек	«+»/ «-»	2021-2022 жыйын	«+»/ «-»
1	7 ^а	Орозобекова Н.	55,6%	50%	-5,6%	49,5%	-0,5%	49,5%	--	49,5%	-6,1%
2	7 ^б	Орозобекова Н.	45%	40%	-5%	45%	+5%	50%	+5%	50%	+5%
3	8 ^а	Капарова А.	42,8%	42,8%	--	47,6%	+4,8%	47,6%	---	47,6%	+4,8%
4	8 ^б	Капарова А.	37,5%	40%	+2,5%	42,8%	+2,8%	42,8%	----	42,8%	+5,3%
5	9	Капарова А.	47,6%	42,8%	-4,8%	42,8%	----	42,8%	---	42,8%	-4,8%
6	10	Капарова А.	43,3%	42,8%	-0,5%	44,8%	+2%	46,4%	+1,6%	46,4%	+3,1%
7	11	Капарова А.	40,7%	42,8%	+2,1%	42,8%	---	46,4%	+3,6%	46,4%	+5,7%
5-11		Жыйын.	44,6%	43%	-1,6%	45%	+2%	46,2%	+1,2%	46,2%	+1,6%



УБ жетекчиси: Капарова А.

Ж. Ашымов атындагы №20 Арал жалпы орто билим берүү мектебинин 2021-2022-окуу жылындагы ОИВТ боюнча билим сапаты.

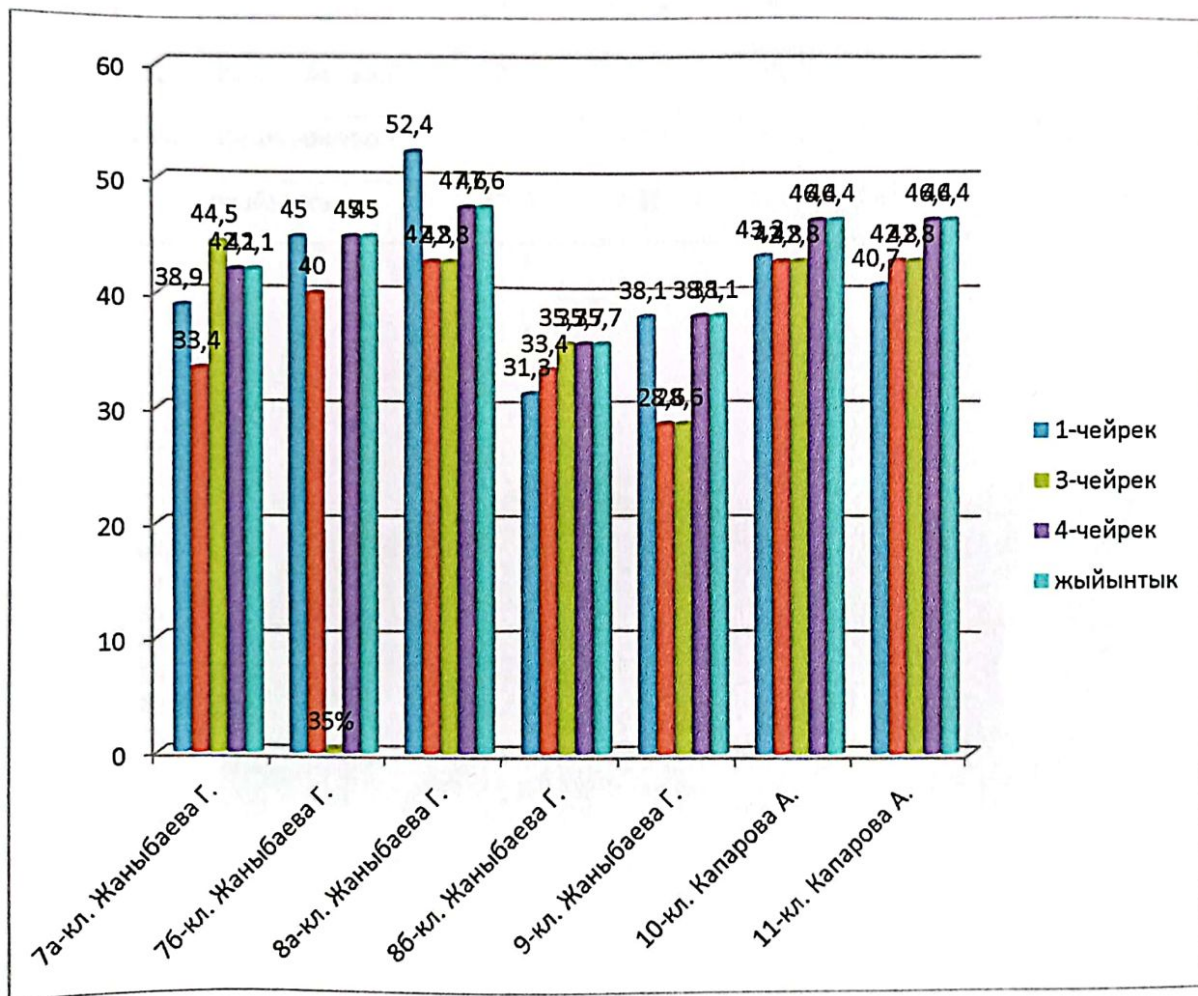
№	Кл	Мугалим	1-чейрек	2-чейрек	«+»/ «-»	3-чейрек	«+»/ «-»	4-чейрек	«+»/ «-»	2020-2021 жыйын	«+»/ «-»
	5	Тилек кызы Г.	44,4%	48%	+3,6%	44%	-4%	40%	-4%	40%	-4,4%
	6 ^а	Тилек кызы Г.	41%	41%	--	45,4%	+4,4%	45,4%	--	45,4%	+4,4%
	6 ^б	Тилек кызы Г.	42,1%	33,4%	-8,7%	38,9%	+5,5%	44,5%	+5,6%	44,5%	+2,4%
	7 ^а	Тилек кызы Г.	44,5%	44,5%	--	44,5%	--	47,3%	+2,8%	47,3%	+2,8%
	7 ^б	Тилек кызы Г.	40%	45%	+5%	40%	-5%	45%	+5%	45%	+5%
	8 ^а	Тилек кызы Г.	47,6%	42,8%	-4,8%	38%	-4,8%	38%	--	38%	-9,6%
	8 ^б	Тилек кызы Г.	50%	46,7%	-3,3%	50%	+3,3%	50%	--	50%	--
	9	Тилек кызы Г.	38,1%	38,1%	--	42,8%	+4,7%	42,8%	--	42,8%	+4,7%
	5-9	Жыйынтык	43,5%	42,4%	-1,1%	43%	+0,6%	44,2%	+1,2%	44,2%	+0,7%



УБ жетекчиси: Капарова А.

Ж. Ашымов атындагы №20 Арал жалпы орто билим берүү мектебинин 2021-2022-окуу жылындагы физика боюнча билим сапаты.

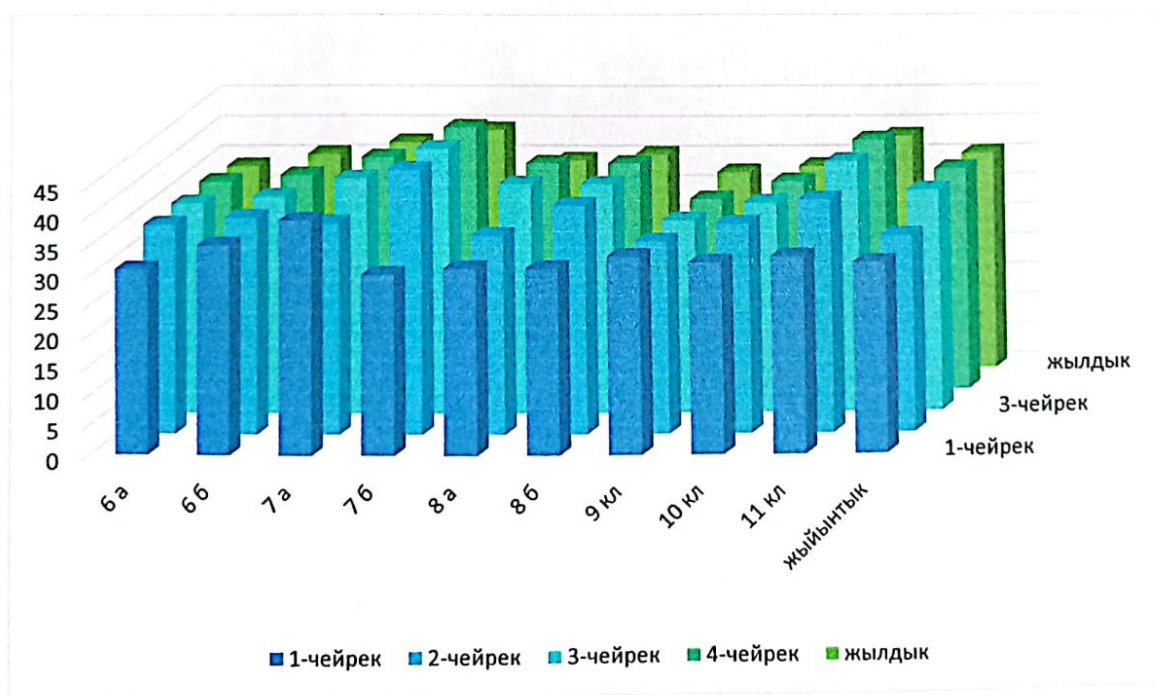
кл	Мугалим	1-чейрек	2-чейрек	«+»/ «-»	3-чейрек	«+»/ «-»	4-чейрек	«+»/ «-»	2020-2021 жыйын	«+»/ «-»
7 ^а	Жаныбаева Г.	38,9%	33,4%	-5,5%	44,5%	+11%	42,1%	-2,4%	42,1%	+3,2%
7 ^б	Жаныбаева Г.	45%	40%	-5%	35%	-5%	45%	+10%	45%	---
8 ^а	Жаныбаева Г.	52,4%	42,8%	-9,6%	42,8%	--	47,6%	+4,8%	47,6%	-4,8%
8 ^б	Жаныбаева Г.	31,3%	33,4%	+2,1%	35,7%	+2,3%	35,7%	---	35,7%	+4,4%
9	Жаныбаева Г.	38,1%	28,6%	-9,5%	28,6%	----	38,1%	+9,5%	38,1%	---
10	Капарова А.	43,3%	42,8%	-0,5%	42,8%	----	46,4%	+3,6%	46,4%	+3,1%
11	Капарова А.	40,7%	42,8%	+2,1%	42,8%	----	46,4%	+3,6%	46,4%	+5,7%
7-11	Жыйынтык	41,4%	37,7%	-3,7%	38,9%	+1,2%	43%	+4,2%	43%	+1,7%



УБ жетекчиси: Капарова А.

2021-2022чи окуу жылынын I-II-III-VI-чейрегинде биология сабагынан билим сапатынын салыштырмалуу мониторинги.

класс	Предметник	1- чейрек	2- чейрек	" - " " +"	3- чейрек	" - " " +"	4- чейрек	2021- 2022
6 ^а	Кенжебаева.Г	31.8	35	+0.9	35	=	35	34.2
6 ^б	Кенжебаева.Г	35	36	+1.0	36	=	36	35.7
7 ^а	Кенжебаева.Г	38.8	35	-1.1	38.8	+1.1	38.8	37.8
7 ^б	Кенжебаева.Г	30	44	+1.4	44	=	44	40.5
8 а	Кенжебаева.Г	31.3	33.3	+0.1	38	+1.1	38	35.1
8 б	Кенжебаева.Г	31.2	38	+1.2	38	=	38	36.3
9	Кенжебаева.Г	33.3	32.9	-1.0	32.9	=	32.9	33
10 кл	Кенжебаева.Г	32.2	35	+1.0	35	=	35	34.3
11 кл	Кенжебаева.Г	33.3	39.2	+1.1	42.7	+1.0	42.7	39.4
жыйынтык		32.9	33.1	+1.1	37.8	+1.1	37.8	36.2

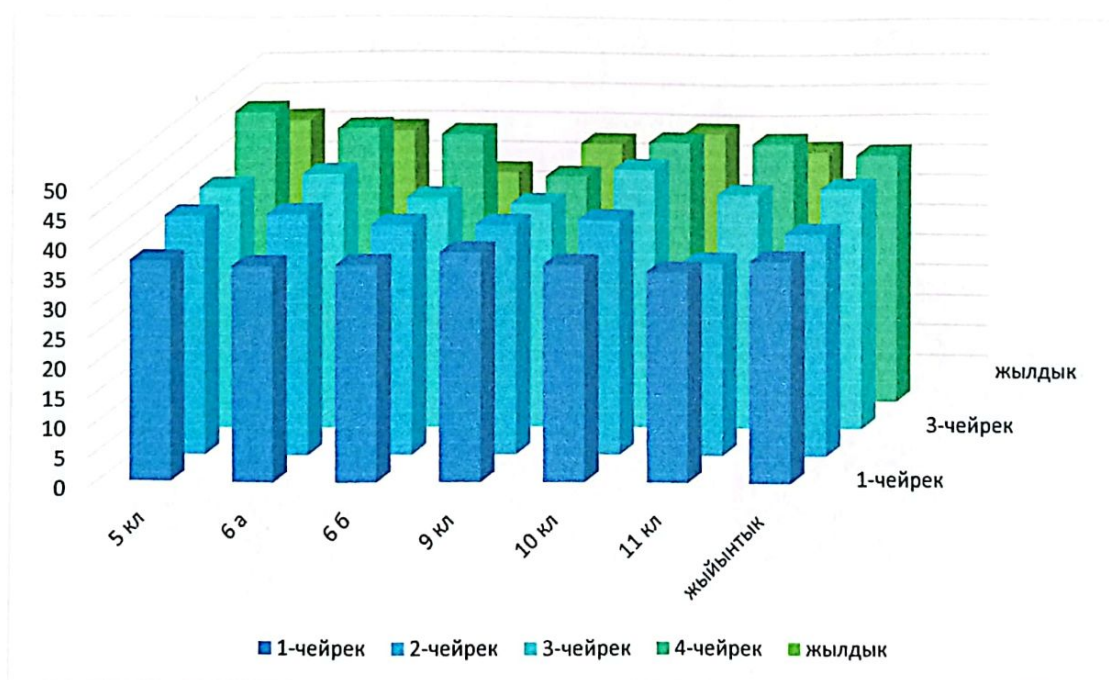


Предметник:

Кенжебаева.Г.

**2021-2022чи окуу жылынын I-II-III-VI-чейрегинде Адам коом сабагынан
билим сапатынын салыштырмалуу мониторинги.**

класс	Предметник	1- чейрек	2- чейрек	" - " " + "	3- чейрек	" - " " + "	4- чейрек	2021- 2022
5 кл	Болотбекова А	37	40	+1.8	40	=	48	41.7
6 а	Болотбекова А	36	40	+1.1	42	+1.05	45.4	40.2
6 б	Болотбекова А	36	38	+0.9	38	=	44.4	33.5
9	Андосова.А	38.9	38.9	=	37.6	-1.03	37.6	38.25
10 кл	Андосова.А	36.3	39	+1.7	43.2	+0.9	43.2	40.4
11 кл	Андосова.А	35.7	32.1	-1.1	39.6	+1.23	43.2	37.6
жыйынтык		37.3	37.6	+0.1	40	+1.06	41.3	38.75



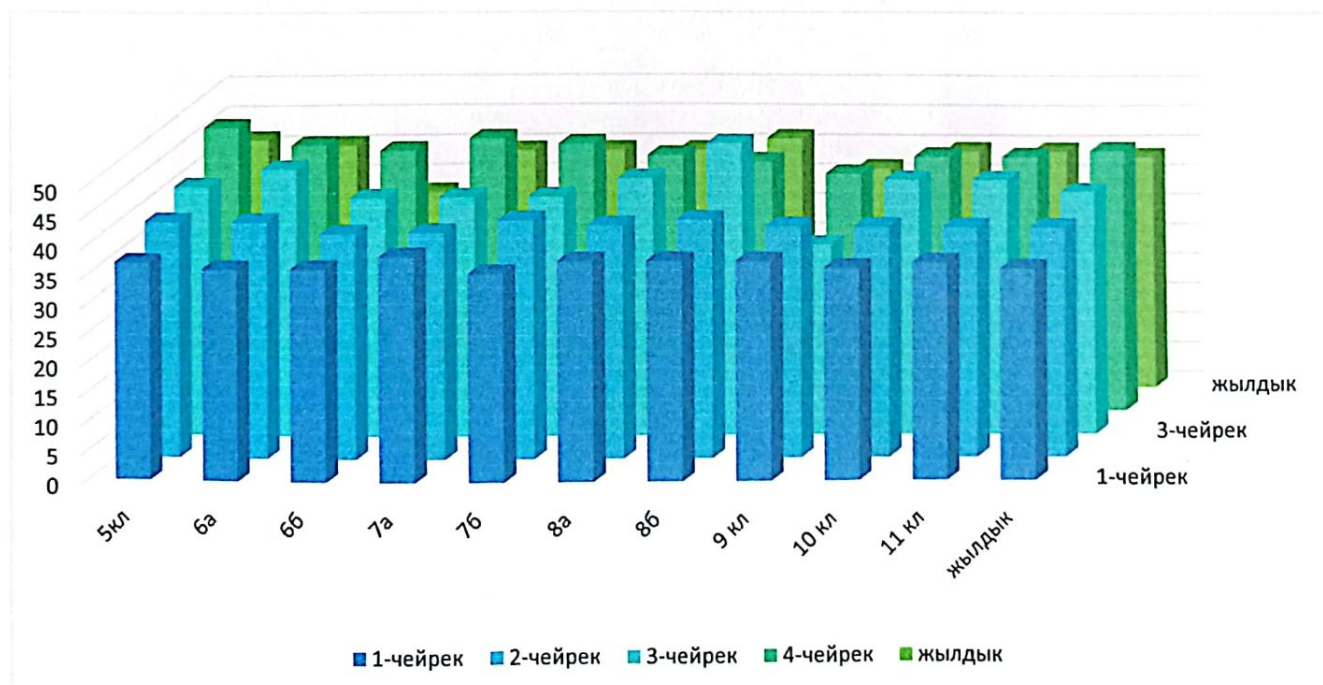
Предметник:

Андосова.А

Болотбекова А

2021-2022чи окуу жылынын I-II-III-VI-чейрегинде Кыргызстандын тарыхы сабагынан билим сапатынын салыштырмалуу мониторинги.

класс	Предметник	1- чейрек	2- чейрек	" - " " + "	3- чейрек	" - " " + "	4- чейрек	2021-2022
5 кл	Болотбекова А	37	40	+0.3	42	+1.05	48	41.75
6 ^а	Болотбекова А	36	40	+0.4	45	+1.1	45.4	41.6
6 ^б	Болотбекова А	36.4	38	+0.2	40	+1.05	44.4	33.5
7 ^а	Болотбекова А	38	38	-	40	+1.05	46.8	40.5
7 ^б	Болотбекова А	35	40	+0.5	40	=	45	40
8 а	Андосова.А	37.6	38.9	+0.9	43	+0.8	43	40.6
8 б	Андосова.А	37.5	40	+0.9	49	+0.8	42	42.1
9	Андосова.А	37.6	38.9	+0.9	31.6	-0.8	40.6	37.1
10 кл	Андосова.А	36.4	39.2	+0.9	43.2	+1.1	43.2	40.45
11 кл	Андосова.А	37	39.2	+0.9	43	+1.1	43.2	40.6
жыйынтык		36.85	39.2	+0.9	41.6	+1.06	44.16	39.82



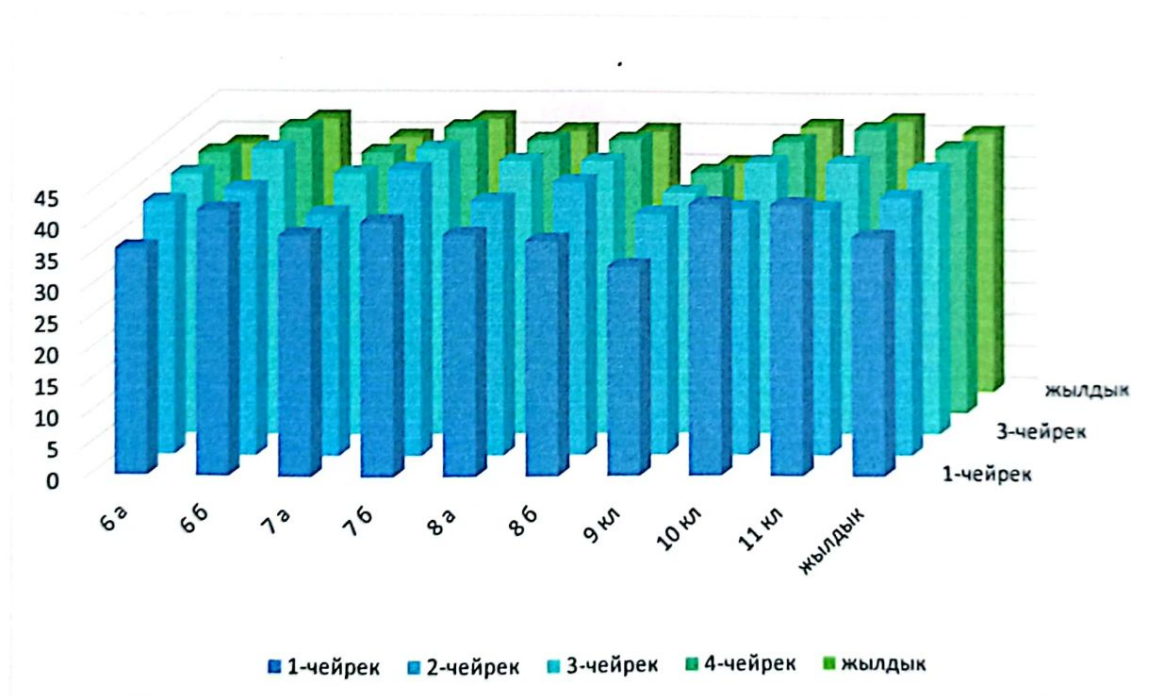
Предметник:

Андосова.А

Болотбекова А

2021-2022чи окуу жылынын I-II-III-VI-чейрегинде география сабагынан билим сапатынын салыштырмалуу мониторинги.

класс	Предметник	1- чейрек	2- чейрек	" - " " + "	3- чейрек	" - " " + "	4- чейрек	2021- 2022
6 ^а	Султанбаева.Р	36.3	40.9	+0.8	40.9	=	40.9	39.75
6 ^б	Султанбаева.Р	42	42	-	45	+1.07	45	43.5
7 ^а	Султанбаева.Р	38.8	38.8	-	41	+1.05	41	39.9
7 ^б	Султанбаева.Р	40	45	+0.8	45	=	45	43.75
8 а	Султанбаева.Р	38	40	+0.95	43	+1.07	43	41
8 б	Султанбаева.Р	37.5	43	+0.8	43	=	43	41.6
9	Султанбаева.Р	33	38	+0.8	38	=	38	36.75
10 кл	Султанбаева.Р	43	39.2	-1.09	43	+1.09	43	42.05
11 кл	Султанбаева.Р	40.7	43	+0.9	45	+1.04	45	43.4
жыйынтык		38.7	41.1	+0.9	42.6	+1.03	42.6	41.3

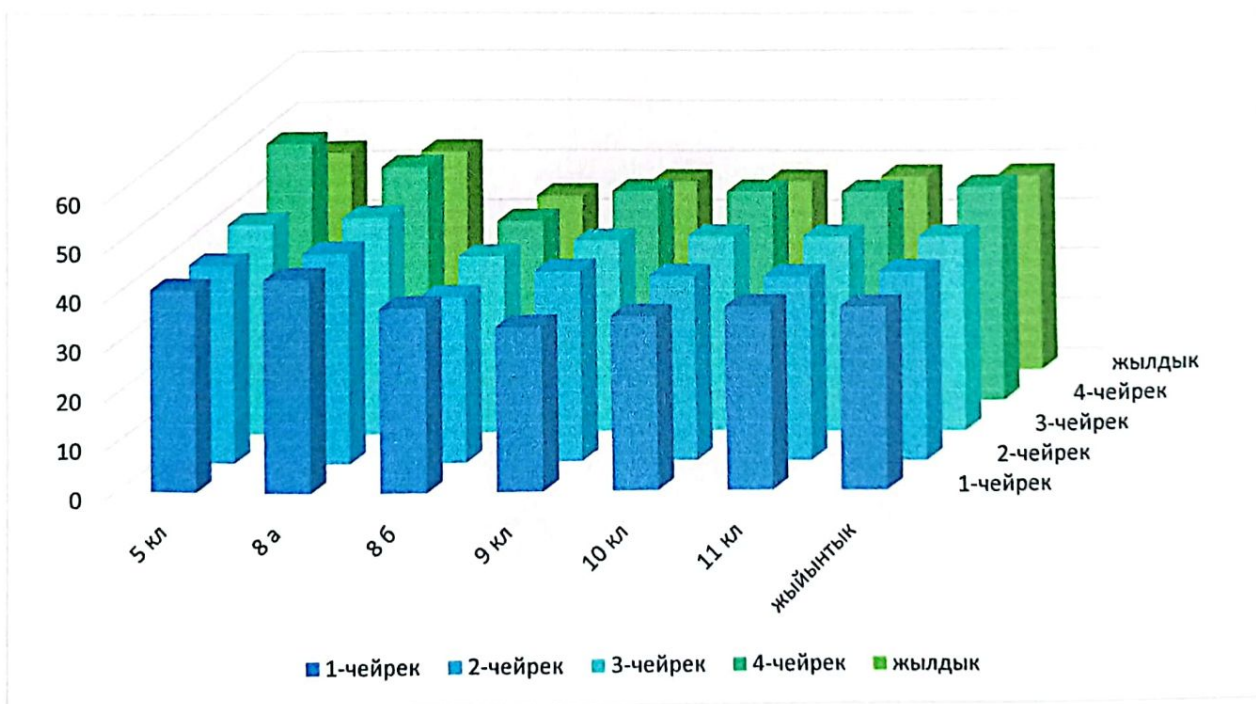


Предметник:

Султанбаева.Р.Р

2021-2022чи окуу жылынын I-II-III-VI-чейрегинде Химия,табият сабактарынын билим сапатынын салыштырмалуу мониторинги.

класс	Предметник	1- чейрек	2- чейрек	" - " " + "	3- чейрек	" - " " + "	4- чейрек	2021- 2022
5 кл	Жумалиева.З	40.7	40.7	=	42.8	+1.05	52	44
8 а	Жумалиева.З	43.8	42.8	+1	42.8	=	47.6	44.2
8 б	Жумалиева.З	37.5	33.3	+1.1	35.7	+1.07	35.7	35.5
9	Жумалиева.З	33.3	38	+0.8	38	=	42.8	38
10 кл	Жумалиева.З	35.4	37	+0.9	39.2	+1.05	42.8	38.6
11 кл	Жумалиева.З	37	37	=	39.2	+1.05	42.8	39
жыйынтык		37.7	38.1	+0.9	39.6	+1.3	43.9	39.8



Предметник: *З. Жумалиева* - Жумалиева.З