

Ж.Ашымов атындагы №20 Арал жалпы орто билим берүү мектебинин 2020-2021-окуу жылынын 4- чейрегине карата жетишүү жана катышуу маалыматы

Класс	Окуучулардын саны	Кеткени	Келди	Чейректин аягы	Эн жакшы	%	Жакшы	%	Жетишпейт	%	Жакшы, эн жак.окуу.	%	Катышы	Жетиши	Отсев	Билим сапаты
Даярдоо	25/14			25/14									100			
1a	19/9			19/9									100			
1б	19/6		1/0	20/6									100			
2a	20/12			20/12	2/2	10,0	6/6	30,0			8/8	40,0	100			40,0
2б	18/12			18/12	1/1	5,5	6/4	33,3			7/5	38,8	100			38,8
3a	22/13		1/1	23/14	2/2	9	7/6	31,8			9/8	40,9	100			40,9
3б	22/12			22/12	1/1	4,5	8/5	36,3			9/6	40,9	100			40,9
4	26/11			26/11	1/1	3,8	9/7	34,6			10/8	38,4	100			38,4
1-4	146/75		2/1	148/76	7/7	6,5	36/28	33,3			43/35	39,8	100			39,8
Билим сапаты: 39,8 %																
5a	22/7			22/7			8/3	32,0			8/3	36,3	95,5			36,3
5б	19/10			19/10	3/3	15,8	5/4	26,3			8/7	42,0	94,8			42,0
6a	18/9			18/9	3/3	16,6	4/4	22,2			7/7	38,8	94,4			38,8
6б	20/9			20/9	2/2	10,0	5/3	25,0			7/5	35,0	97,2			35,0
7a	21/14			21/14	3/3	14,2	5/5	23,8			8/8	38,1	95,3			38,1
7б	16/11			16/11	-	-	6/6	35,2			6/6	35,2	94,2			35,2
8	21/10			21/10	-	-	8/5	38,0			8/5	38,0	95,2			38,0
9a	18/8			18/8	1/1	5,5	6/6	33,3			8/7	38,8	94,4			38,8
9б	17/10			17/10	1/1	5,8	5/4	29,4			6/5	35,2	96,0			35,2
5-9	172/88			172/88	13/13	7,5	52/40	29,4			65/53	37,5	95,4			37,5
Билим сапаты: 37,5 %																
10	28/19			28/19	4/3	14,2	7/4	25,0			11/7	39,1	96,5			39,1
11	20/14			20/14	2/2	10,0	6/6	30			8/8	40,0	95,0			40,0
10-11	48/33			48/33	6/5	12,1	13/10	27,5			19/15	39,6	95,7			39,6
Билим сапаты : 39,6 %																
1-11	366/196		2/1	368/197	26/25	8,7	101/78	30,2			127/103	38,9	97,5			38,9
Билим сапаты: 38,9 %																

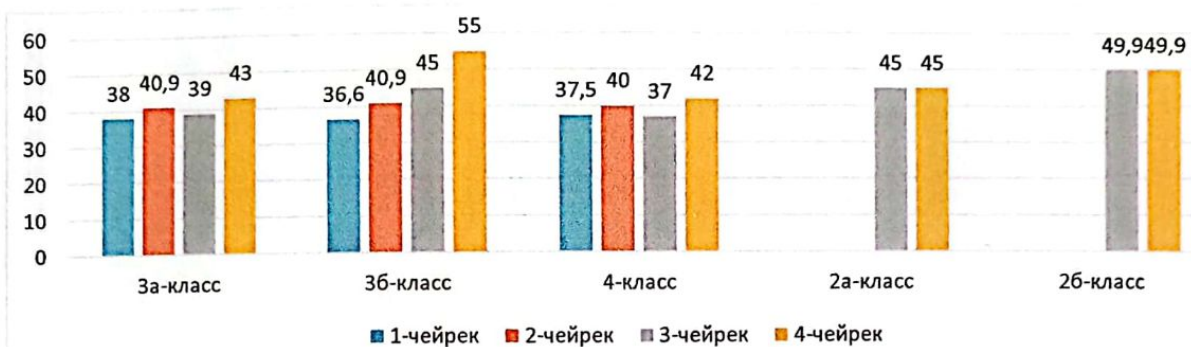
Мектеп директору: Жапыбасва Г. А

Окуу бөлүмүнүн башчысы: Джаналиева Э. Э



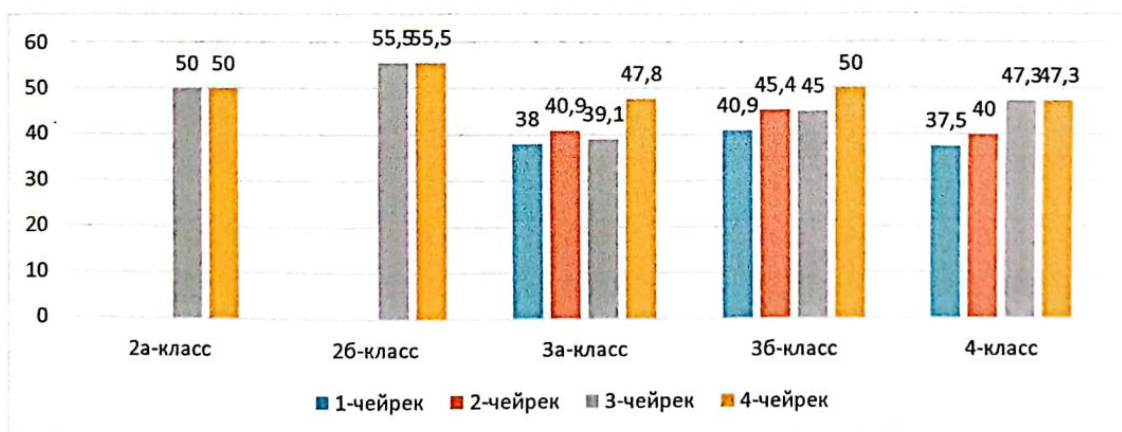
**Ж.Ашымов атындагы №20 Арал жалпы орто билим берүү мектебинин башталгыч
 класстарынын 2020-2021-окуу жылынын 1-2-3-4-чейректерине карата билим
 сапатынын мониторинги
 математика сабагынын мониторинги**

Класстар	1-чейрек, %	2-чейрек, %	динамика	3-чейрек, %	4-чейрек, %	динамика
3а-класс	38 %	40.9 %	+2,9 %	39%	43%	+4%
3б-класс	36.8 %	40,9 %	+ 4.1%	45%	55%	+10%
4-класс	37,5 %	40 %	+2,5 %	37%	42%	+5%
2а-класс				45%	45%	-
2б-класс				49,9%,	49,9%	-



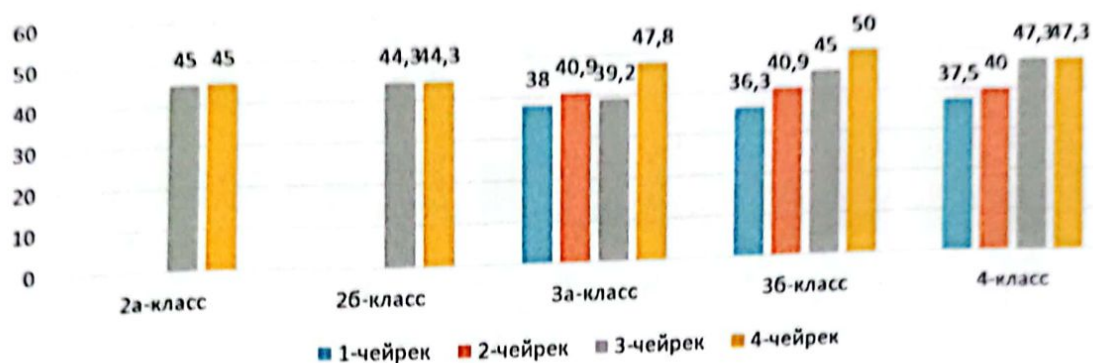
Адабий окуу сабагы

Класстар	1-чейрек, %	2-чейрек, %	динамик а	3-чейрек, %	4-чейрек, %	динамика
3а -класс	38 %	40,9 %	+ 2,9 %	39.1%	47.8%	+4.3%
3б--класс	40,9 %	45,4 %	+4,5 %	45%	50%	+5%
4 -класс	37,5 %	40 %	+ 2,5 %	37%	47.3%	+10.3%
2а-класс				50%	50%	-
2б-класс				55,5%	55,5%	-



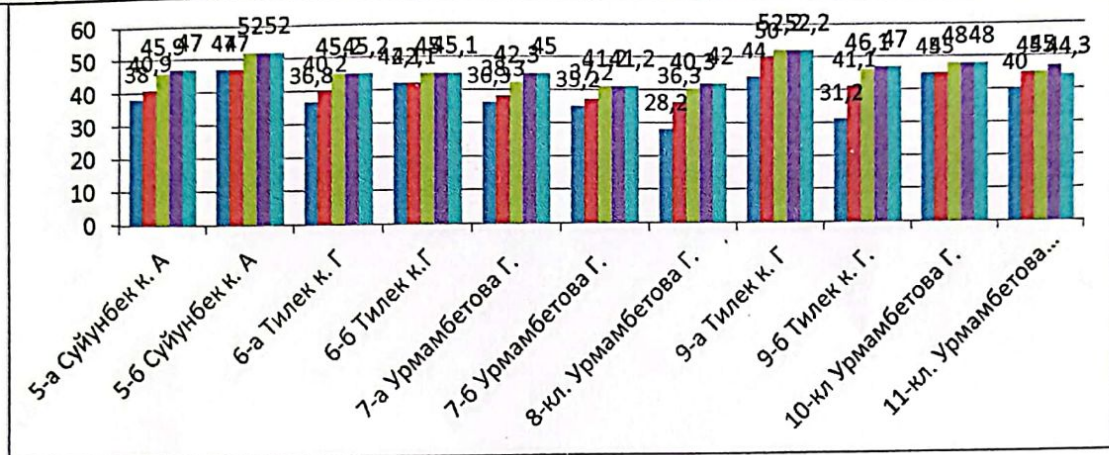
Кыргыз сабагы

Класстар	1-чейрек, %	2-чейрек, %	динамика	3-чейрек, %	4-чейрек, %	динамика
3а-класс	38 %	40,9 %	+ 2,9 %	39,1%	47,8%	+4,3%
3б -класс	36,3 %	40,9 %	+4,6 %	45%	50%	+5%
4 -класс	37,5 %	40 %	+ 2,5 %	37,3%	47,3%	+10,3%
2а-класс				45%	45%	-
2б-класс				44,3%	44,3%	-



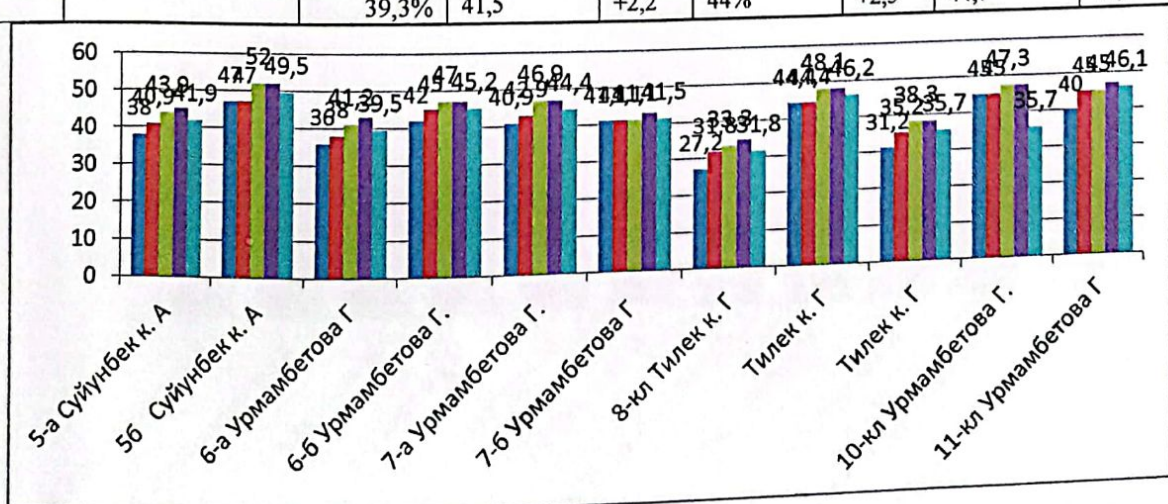
Кыргыз тили, 2020-2021-окуу жылы, 1-2-3-4-чейрек, жыйынтык

№	Кл	Мугалим	1-чейрек %	2-чейрек %	+ --	3-чейрек	+--	4-чейрек	Жыйынтык
1	5-а	Суйунбек к. А	38	40,9%	+2,9	45,9	+5,9	47	42,5
2	5-б	Суйунбек к. А	47	47%	--	52	+5	52	49,5
3	6-а	Тилек к. Г	36,8	40,2%	+3,4	45,2	+5	45,2	41,5
4	6-б	Тилек к. Г	42,1	42,1%	--	45,1	+3	45,1	43,8
5	7-а	Урмамбетова Г	36,3	38,3%	+2	42,3	+4	45	40,4
6	7-б	Урмамбетова Г	35,2	37,2%	+2	41,2	+4	41,2	38,5
7	8	Тилек к. Г.	28,2	36,3%	+8,1	40,3	+4	42	36,5
8	9-а	Тилек к. Г.	44	50%	+6	52,2	+2,2	52,2	49,6
9	9-б	Тилек к. Г.	31,2	41,1%	+9,9	46,1	+5	47	41,5
10	10	Урмамбетова Г	45	45%	--	48	+3	48	46,5
11	11	Урмамбетова Г	40	45%	+5	45	--	47	44,3
		Жыйынтык	38,2%	42,1	+3,9	45,7	+3,6	46,6	43,1



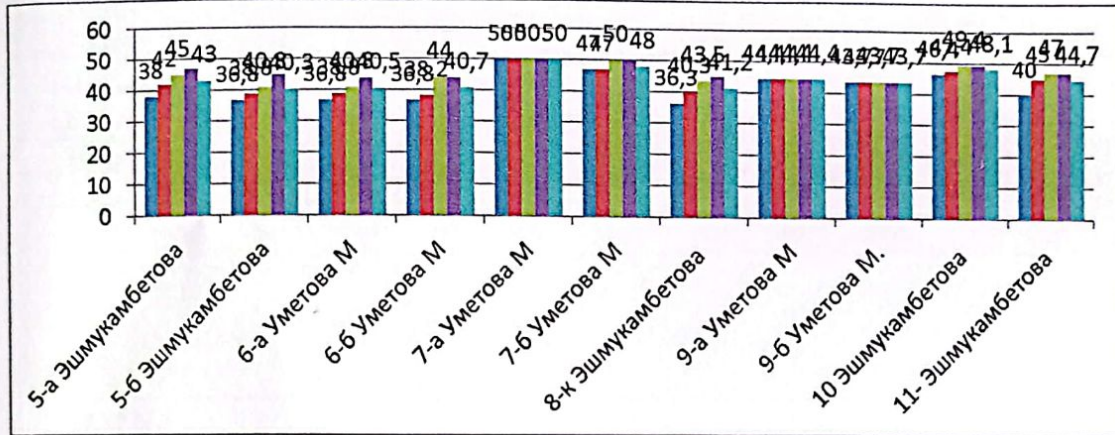
Кыргыз адабияты 1-2-3—4- чейрек, жыйынтык

№	Кл	Мугалим	1-чейрек	2-чейрек	+ --	3-чейрек	+--	4-чейрек	Жыйынтык
1	5-а	Суйунбек к. А	38%	40,9%	+2,9	43,9%	+3	45	41,9
2	5-б	Суйунбек к. А	47%	47%	--	52%	+5	52	49,5
3	6-а	Урмамбетова Г.	36%	38%	+2	41,2%	+3,2	43	39,5
4	6-б	Урмамбетова Г.	42%	45%	+3	47%	+2	47	45,2
5	7-а	Урмамбетова Г	40,9%	42,9%	+2	46,9%	+4,9	46,9	44,4
6	7-б	Урмамбетова Г	41,1%	41,1%	--	41,1%	--	43	41,5
7	8	Тилек к. Г.	27,2%	31,8%	+4,6	33,3%	+1,5	35	31,8
8	9-а	Тилек к. Г	44,4%	44,4%	--	48,1%	+3,7	48,1	46,2
9	9-б	Тилек к. Г	31,2%	35,2%	+4	38,3%	+3,1	38,3	35,7
10	10	Урмамбетова Г.	45%	45%	--	47,3%	+2,3	47,3	35,7
11	11	Урмамбетова Г	40%	45%	+5	45%	--	47	46,1
		Жыйынтык	39,3%	41,5	+2,2	44%	+2,5	44,7	44,7



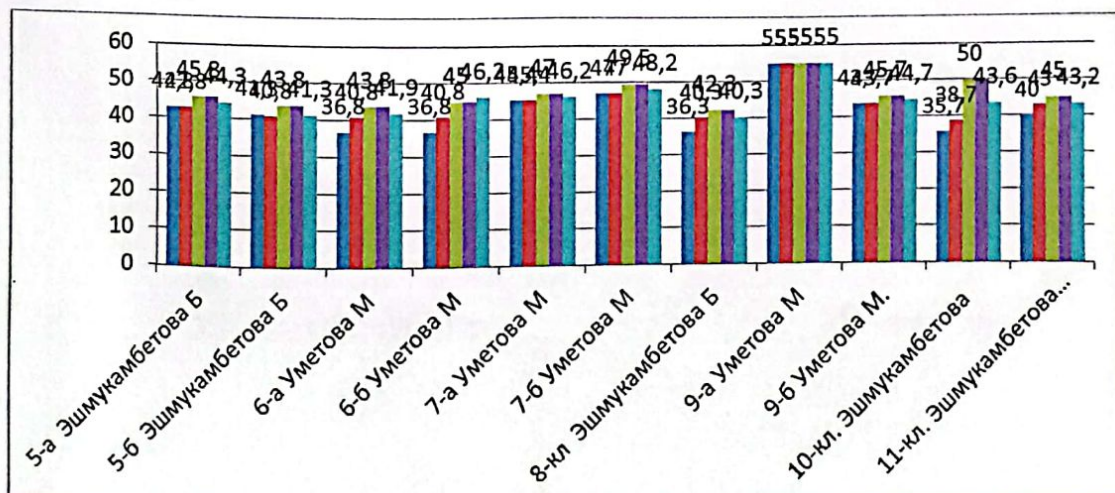
Орус тили, 2020-2021-окуу жылы, 1-2-3-4-чейрек, жыйынтык

№	Кл	Мугалим	1-чейрек	2-чейрек	+ -	3-чейрек	+ -	4-чейрек	жылдык
1	5-а	Эшмукамбетова Б	38%	42%	+4	45	+3	47	43
2	5-б	Эшмукамбетова Б	36,8%	40,8%	+4	43,8	+3	45	40,3
3	6-а	Уметова М	36,8%	40,8%	+4	43,8	+3	43,8	40,5
4	6-б	Уметова М	36,8%	40,8%	+4	44	+4,8	44	40,7
5	7-а	Уметова М	50%	50%	--	50	--	50	50
6	7-б	Уметова М	47%	47%	--	50	+3	50	48
7	8	Эшмукамбетова Б	36,3%	40,3%	+4	43,5	+3,2	45	41,2
8	9-а	Уметова М	44,4%	44,4%	--	44,4	--	44,4	44,4
9	9-б	Уметова М.	43,7%	43,7%	--	43,7	--	43,7	43,7
10	10	Эшмукамбетова	46,4%	47,4%	+1	49,4	+2	49,4	48,1
11	11	Эшмукамбетова Б.	40%	45%	+5	47	+2	47	44,7
			41,4	43,2	+2	45,3	+2,1	46,3	43,9



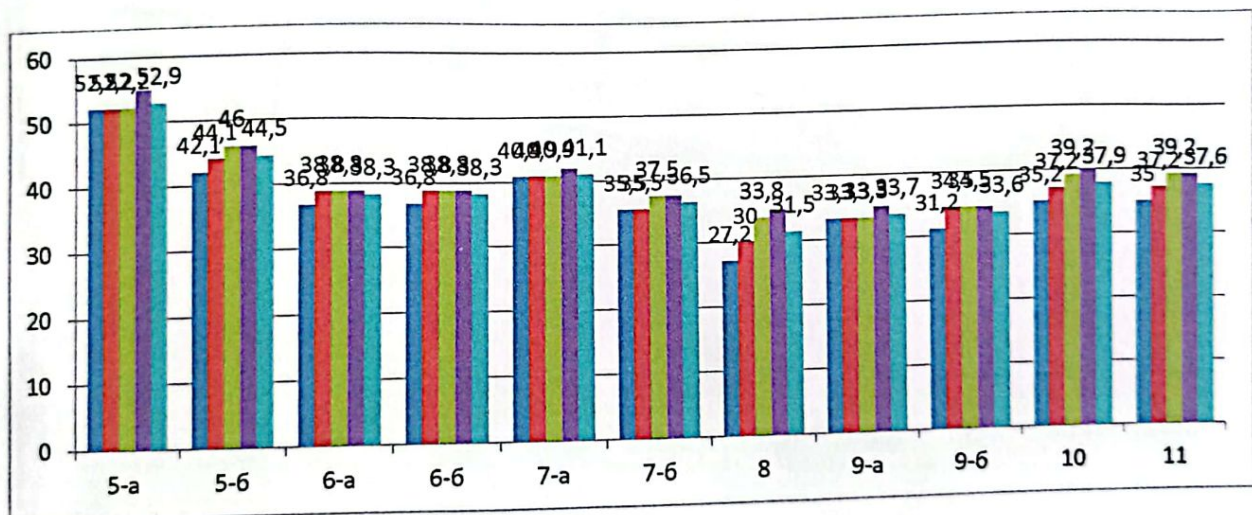
Орус адабияты 1-2-3-чейрек, жыйынтык

№	Кл	Мугалим	1-чейрек	2-чейрек	+ -	3-чейрек	+ -	4-чейрек	Жыйынтык
1	5-а	Эшмукамбетова Б	42,8	42,8	--	45,8	+3	45,8	44,3
2	5-б	Эшмукамбетова Б	36,8	40,8	+4	43,8	+3	43,8	41,3
3	6-а	Уметова М	36,8	40,8	+4	43,8	+3	43,8	41,9
4	6-б	Уметова М	36,8	40,8	+4	42	+2,8	45	46,2
5	7-а	Уметова М	45,4	45,4	--	47	+2,4	47	46,2
6	7-б	Уметова М	47	47	--	49,5	+2,5	49,5	48,2
7	8	Эшмукамбетова Б	36,3	40,3	+4	42,3	+2,3	42,3	40,3
8	9-а	Уметова М	55	55	--	55	--	55	55
9	9-б	Уметова М.	43,7	43,7	--	45,7	+2	45,7	44,7
10	10	Эшмукамбетова	35,7	38,7	+3	50	+2,7	50	43,6
11	11	Эшмукамбетова Б.	40	43	+3	45	+2	45	43,2
			41,4	43,4	+2	46,3	+3,1	46,6	44,9



Англис тили 2020-2021-окуужылы, 1-2-3- 4-чейрек, жыйынтык

№	Кл	Мугалим	1-чейрек	2-чейрек	+ --	3-чейрек	+--	4-чейрек	Жыйынтык
1	5-а	Асаналиева Ж.	52,2	52,2	--	52,2	--	55	52,9
2	5-б	Асаналиева Ж.	42,1	44,1	+2	46	+2,1	46	44,5
3	6-а	Исаева Э.	36,8	38,8	+2	38,8	--	38,8	38,3
4	6-б	Исаева Э.	36,8	38,8	+2	38,8	--	42	41,1
5	7-а	Исаева Э.	40,9	40,9	--	40,9	--	37,5	36,5
6	7-б	Исаева Э.	35,5	35,5	--	37,5	+2	35	31,5
7	8	Исаева Э.	27,2	30	+3,2	33,8	3,8	35	33,7
8	9-а	Исаева Э.	33,3	33,3	--	33,3	--	34,5	33,6
9	9-б	Исаева Э.	31,2	34,5	3,4	34,5	--	34,5	37,9
10	10	Асаналиева Ж. Исаева Э.	35,2	37,2	+2	39,2	+2	40	37,6
11	11	Исаева Э.	35	37	2	37	--	37	38,7
			36,9	38,3	+1,4	39,4	+1,1	40,6	

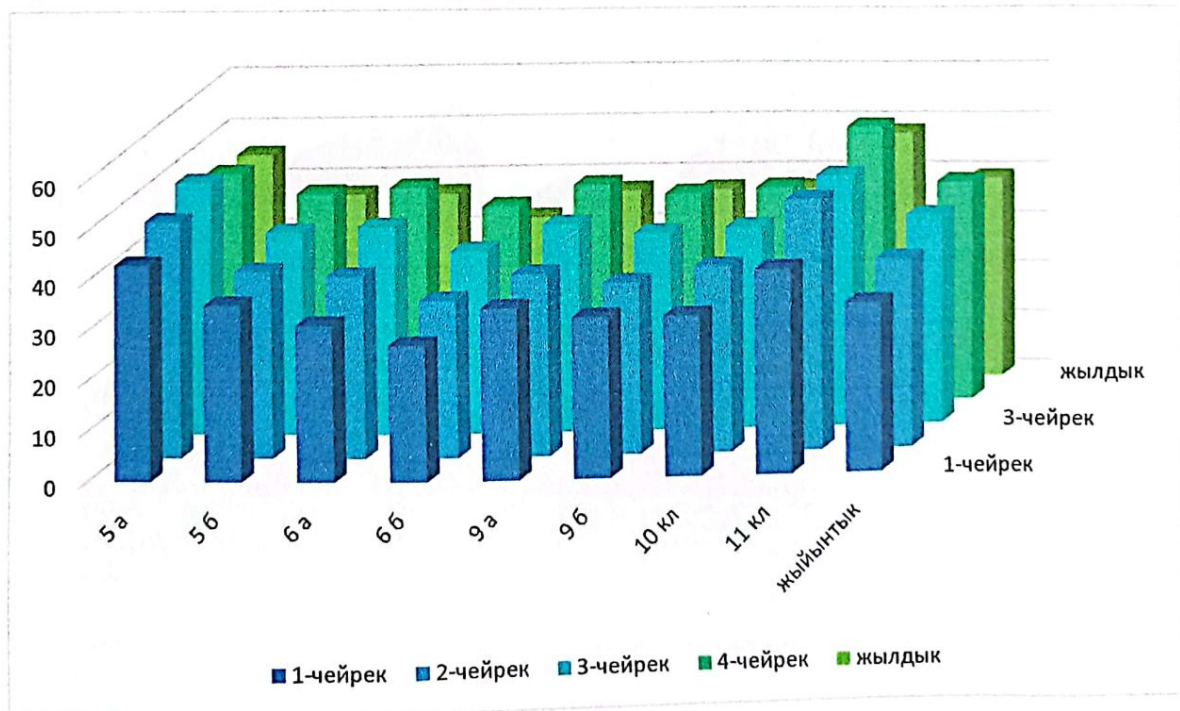


УБ жетекчиси :

Исаева Э. У.

**Адам коом сабагы боюнча 2020-2021-окуу жылынын 4-
чейрегинин мониторинги**

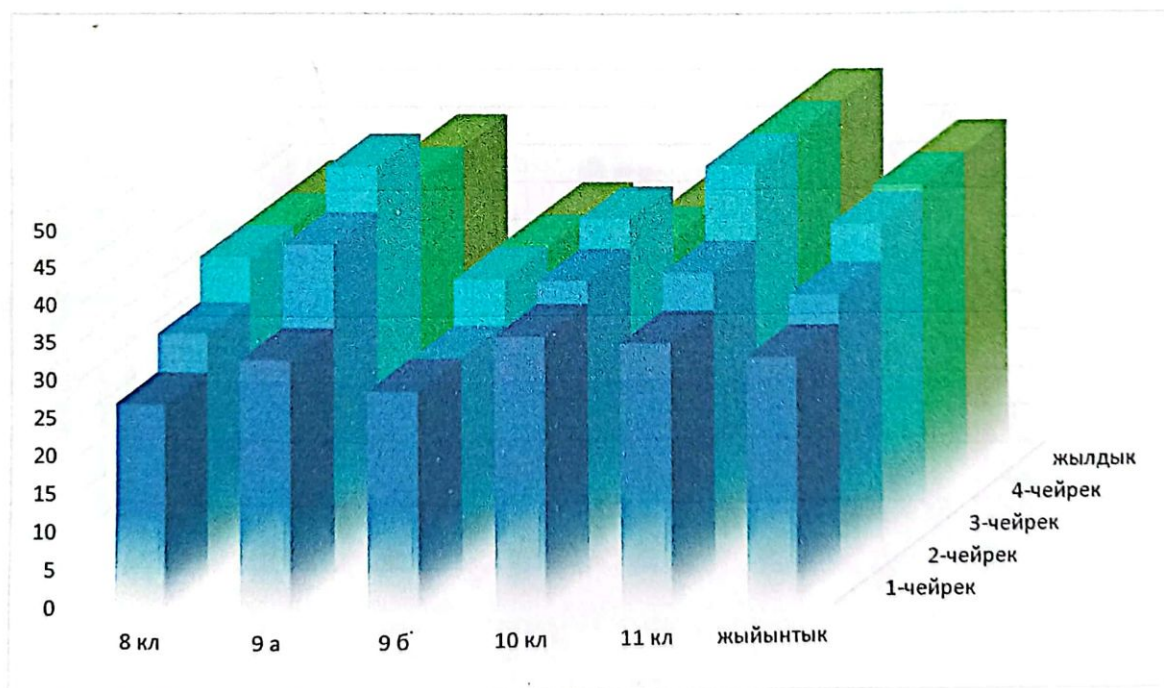
Класс	Мугалим	1- чейрек	2 чейрек	“-”/ “+”	3- чейрек	“-”/ “+”	4- чейре к	“-”/ “+”	2020- 2021
5 ^а	Султанбаева Р	43%	47%	+4%	50%	-0.3%	47%	+0.3	46.7%
5 ^б	Султанбаева Р	35%	37%	+2%	40%	+3%	43%	-4.25	38.75 %
6 ^а	Кенжебаева Г	31%	36%	+5%	41%	+3%	44%	-4	38%
6 ^б	Кенжебаева Г	27%	31%	+4.5%	36%	+4%	40%	-6.5	33.5%
9 ^а	Кенжебаева Г	34%	36%	+2%	41%	+3.5%	44%	-5.25	38.75 %
9 ^б	Кенжебаева Г	32%	34%	+2%	39%	+5.5%	42%	-4	38%
10	Султанбаева Р	32%	37%	+5%	40%	+3.5%	43%	-5	38%
11	Султанбаева Р	41%	50%	+9%	50%	+5%	55%	-6	49%
	жыйынтык	34.3%	38.5%	+4.2%	42.1%	+3.6%	44.75	-4.75	40%



Предметниктер: Кенжебаева.Г, Султанбаева.Р

Химия жана табият таануу сабагы боюнча 2020- 2021-окуу жылынын 4-чейрегинин мониторинги

Класс	Мугалим	1- чейрек	2 чейрек	“-”/ “+”	3- чейрек	“-”/ “+”	4- чейре к	“-”/ “+”	2020 - 2021
5 ^а	Жумалиева З	33 %	36	-4	36.0%	-	36.3	+0.3	36.3
5 ^б	Жумалиева З	37 %	42	+5	47.9%	+5.9	42.1	-5.8	42.1
8	Жумалиева З	27 %	32	+5	38%	+6	38	-	38
9 ^а	Жумалиева З	33 %	44	+11	50%	+6	44.4	-5.6	44.4
9 ^б	Жумалиева З	29 %	29	-	35,2%	+6.2	35.2	-	35.2
10кл	Жумалиева З	36%	39.2	+3	42,8%	+3.6	35.7	-7.1	35.7
11кл	Жумалиева З	35%	40	+5	50%	+5	50	+5	50
	Жыйынтык	32.8%	37.4%	4.1	42.8%	+5.4	40,2	-2,6	42,5

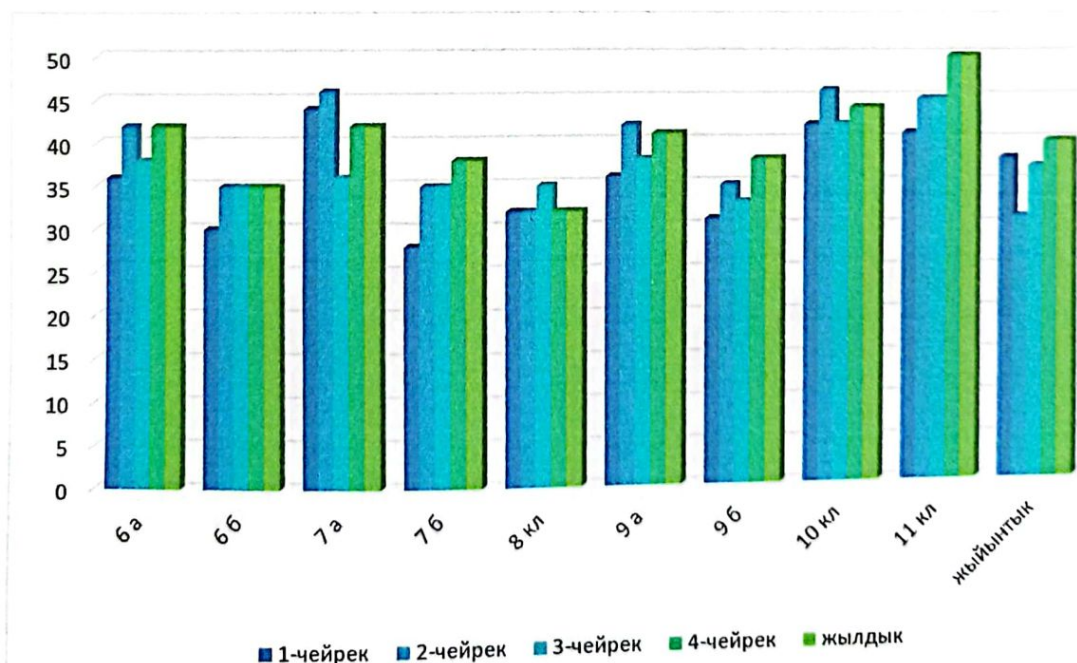


Мугалим:

Жумалиева З

**География сабагы боюнча 2020-2021-окуу жылынын 4-
чейрегинин мониторинги**

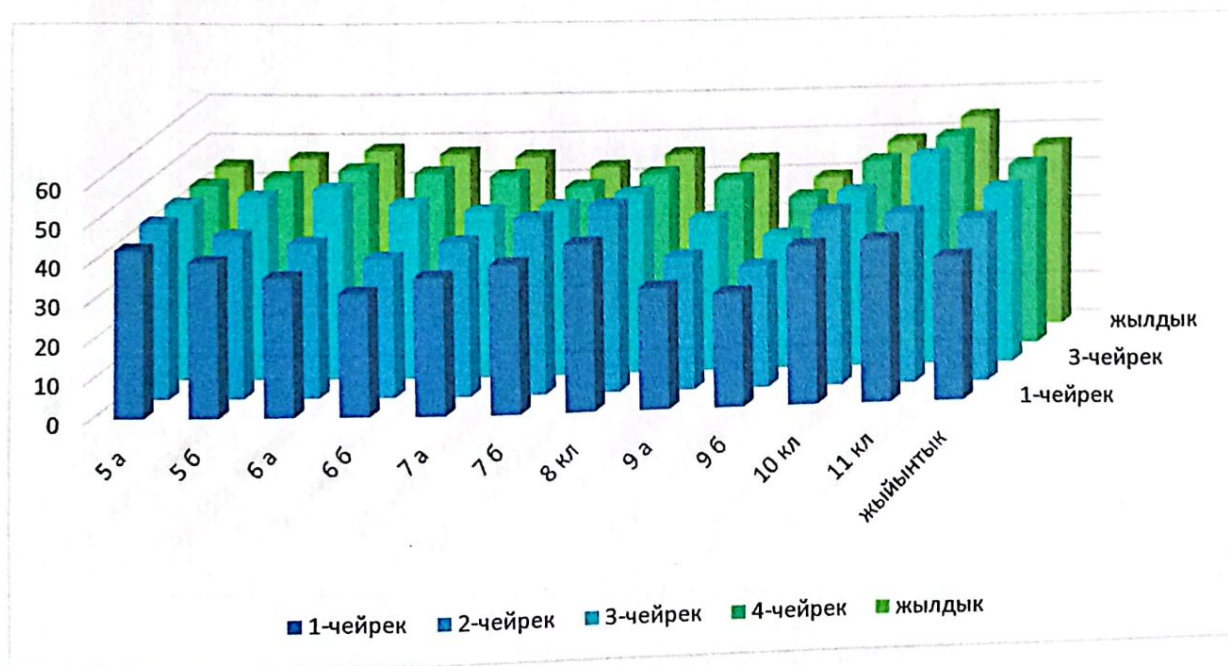
Класс	Мугалим	1- чейрек	2 чейрек	"-"/ "+"	3- чейрек	"-"/ "+"	4- чейре к	"-"/ "+"	2020- 2021
6 ^а	Султанбаева	36%	42.1%	+6.1	38	-4.1	42.1%	-4.1	42.1%
6 ^б	Султанбаева	30%	35.2%	+5.2	35.2	-	35.2%	-	35.2%
7 ^а	Султанбаева	44%	46.3%	+2.3	36	-10	42.3%	+6.3	42.3%
7 ^б	Султанбаева	28.2%	35%	+6.8	35	-	38%	+3	38%
8	Султанбаева	32%	32%	-	35	+3	32%	-3	32%
9 ^а	Султанбаева	36.5%	42%	+5.5	38	-4	41%	+3	41%
9 ^б	Султанбаева	31%	35.2%	+5.2	33	-2.2	38%	+5	38%
10	Султанбаева	42%	46.4%	+4.4	42	-4.4	44.1%	+2.1	44.1%
11	Султанбаева	41%	45%	+4	45	-	50%	+5	50%
	Жыйынтык	38 %	31.6%	4.3	37.4	+5.8	40.4	+3	40.4



Мугалим: Султанбаева Р.

Кыргызстандын тарыхы боюнча 2020-2021-окуу жылынын 4- чейрегинин мониторинги

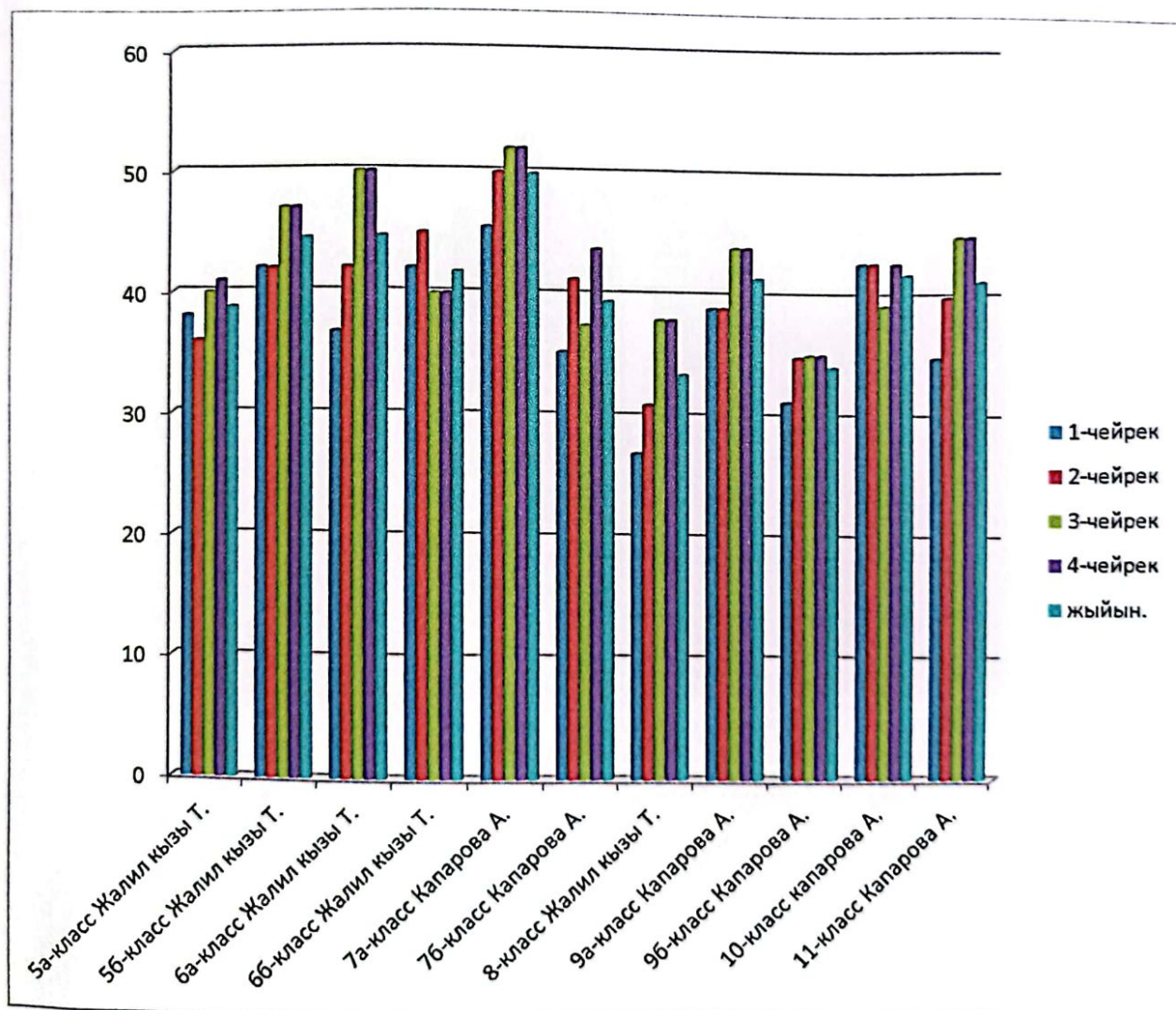
Класс	Мугалим	1- чейрек	2 чейрек	"-"/ "+"	3- чейрек	"-"/ "+"	4- чейре к	"-"/ "+"	2020- 2021
5 ^а	Андосова А	43	45	+2	45	-	45	-	45
5 ^б	Андосова А	40	42	+2	47	+5	47	-	47
6 ^а	Андосова А	36	40	+4	49	+9	49	-	49
6 ^б	Андосова А	32	36	-4	45	+9	48	+3	48
7 ^а	Андосова А	36	40	+4	43	+3	47	+4	47
7 ^а	Андосова А	39.6	46	+6.4	44	+2	44	-	44
8	Андосова А	44	49	+5	47	+2	47	-	47
9 ^а	Андосова А	32	35	+3	40	+5	45.2	+5.2	45.2
9 ^б	Андосова А	30	32	-2	35	+3	40.8	+5.8	40.8
10	Андосова А	42.2	46.4	+4.2	46	-0.4	49	+3	49
11	Андосова А	43	45	+2	55	+5	55	-	55
	Андосова А	38.28	43.4	+3.86	46	+3.26	47	+1	47



Предметник: Андосова.А

Ж. Ашымов атындагы №20 Арал жалпы орто билим берүү мектебинин 2020-2021-окуу жылындагы математика предметинин билим сапатынын мониторинги.

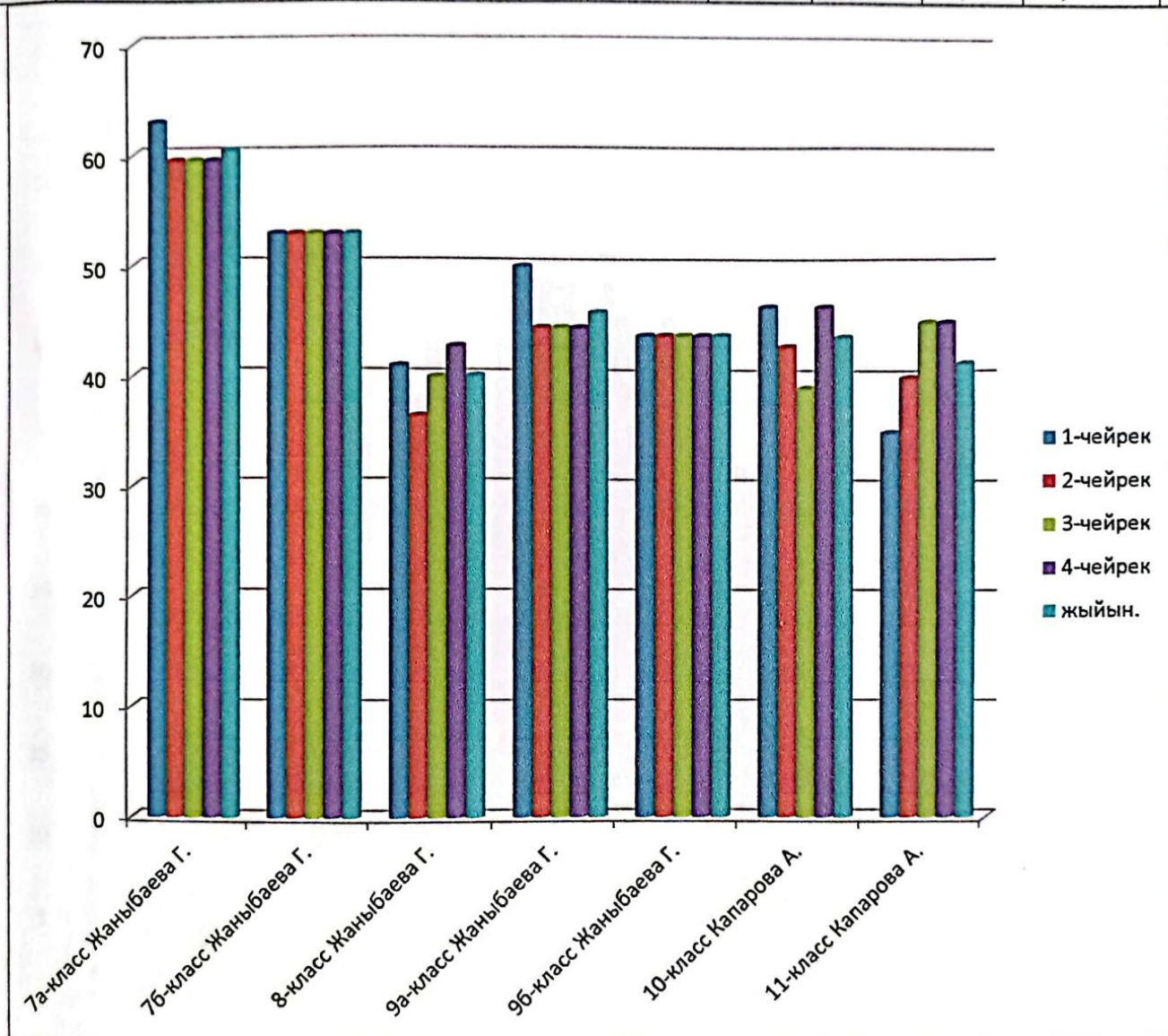
№	кл	Мугалим	1- чейрек	2- чейрек	«+»/ «-»	3- чейрек	«+»/ «-»	4- чейрек	«+»/ «-»	2020-2021 жыйын	«+»/ «-»
1	5 ^а	Жалил кызы Т.	38,1%	36%	-2,1%	40%	+4%	41%	+1%	38,8%	+0,7%
2	5 ^б	Жалил кызы Т.	42,1%	42%	--	47%	+5%	47%	---	44,5%	+2,4%
3	6 ^а	Жалил кызы Т.	36,8%	42,1%	+5,3%	50%	+7,9%	50%	---	44,7%	+7,9%
4	6 ^б	Жалил кызы Т.	42,1%	45%	+2,9%	40%	-5%	40%	---	41,8%	-0,3%
5	7 ^а	Капарова А.	45,5%	50%	+4,5%	52%	+2%	52%	---	49,9%	+4,4%
6	7 ^б	Капарова А.	35,3%	41,3%	+5%	37,5%	-3,8%	43,8%	+6,3%	39,5%	+4,2%
7	8	Жалил кызы Т.	27%	31%	+4%	38%	+7%	38%	---	33,5%	+6,5%
8	9 ^а	Капарова А.	39%	39%	--	44%	+5%	44%	---	41,5%	+2,5%
9	9 ^б	Капарова А.	31,3%	35%	+3,7%	35,2%	---	35,2 %	---	34,2%	+2,9%
10	10	Капарова А.	42,8%	42,8%	--	39,3%	-3,8%	42,8%	+3,5%	41,9%	-0,9%
11	11	Капарова А.	35%	40%	+5%	45%	+5%	45%	---	41,3%	+6,3%
	5-11	Жыйын.	37,7%	40,3%	+2,5%	42,5%	+2,2%	43,5%	+1%	41,1%	+3,3%



УБ жетекчиси: Капарова А.

Ж. Ашымов атындагы №20 Арал жалпы орто билим берүү мектебинин 2020-2021-окуу жылындагы физика предметинин билим сапатынын мониторинги.

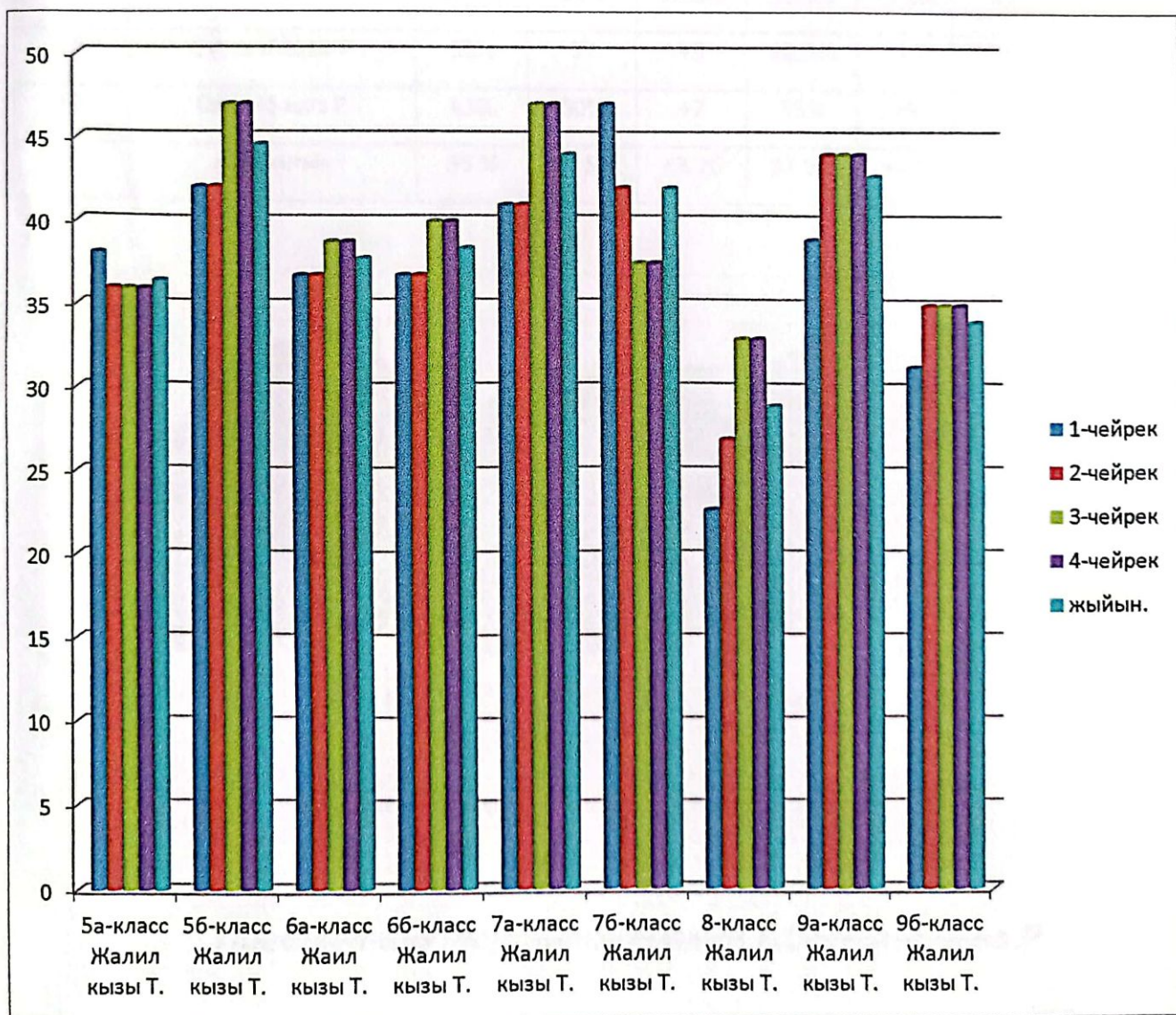
№	кл	Мугалим	1-чейрек	2-чейрек	«+»/ «-»	3-чейрек	«+»/ «-»	4-чейрек	«+»/ «-»	2020-2021 жыйын	«+»/ «-»
1	7 ^а	Жаныбаева Г.	63%	59,5%	-3,5%	59,5%	----	59,5%	-----	60,4%	-2,6%
2	7 ^б	Жаныбаева Г.	52,9%	52,9%	----	52,9%	----	52,9%	----	52,9%	----
3	8	Жаныбаева Г.	41%	36,4%	-4,6%	40%	+3,6%	42,8%	+2,8%	40,1%	-0,9%
4	9 ^а	Жаныбаева Г.	50%	44,5%	-5,5%	44,5%	---	44,5%	-----	45,9%	-4%
5	9 ^б	Жаныбаева Г.	43,8%	43,8%	---	43,8%	---	43,8%	-----	43,8%	----
6	10	Капарова А.	46,4%	42,8%	-3,6%	39%	-3,8%	46,4%	+7,4%	43,7%	-2,7%
7	11	Капарова А.	35%	40%	+5%	45%	+5%	45%	-----	41,3%	+6,3%
	7-11	Жыйынтык	47,4%	45,7%	-1,7%	46,3%	+0,6%	47,8%	+1,5%	46,9%	-3,9%



УБ жетекчиси: Капарова А.

Ж. Ашымов атындагы №20 Арал жалпы орто билим берүү мектебинин 2020-2021-окуу жылындагы ОИВТ предметинин билим сапатынын мониторинги.

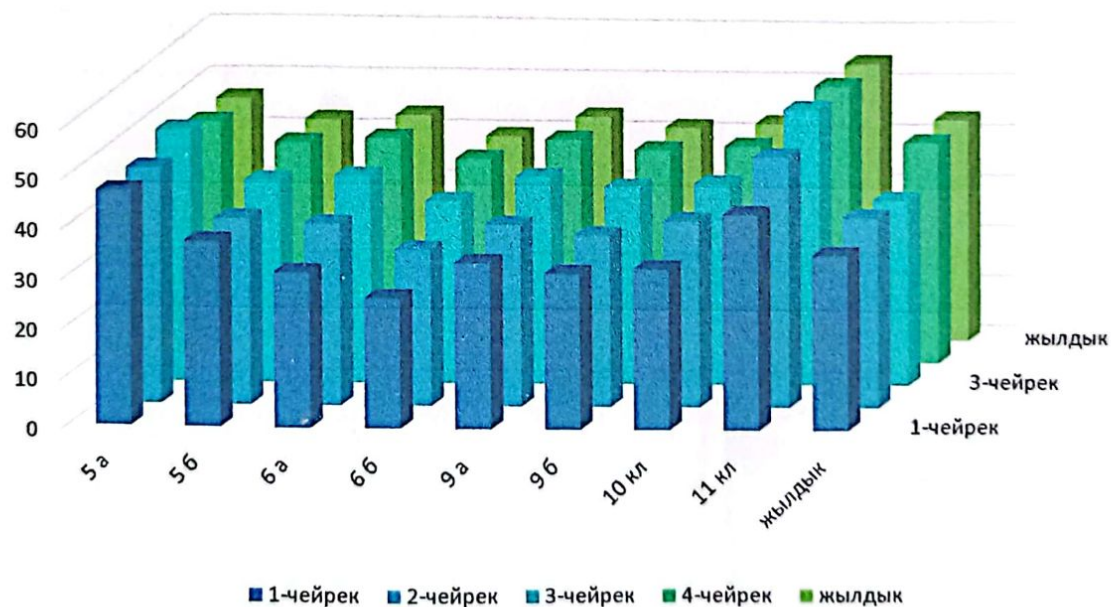
№	кл	Мугалим	1-чейрек	2-чейрек	«+»/ «-»	3-чейрек	«+»/ «-»	4-чейрек	«+»/ «-»	2020-2021 жыйын	«+»/ «-»
1	5 ^а	Жалил кызы Т.	38,1%	36%	-2,1%	36%	----	36%	---	36,5%	-1,6%
2	5 ^б	Жалил кызы Т.	42,1%	42,1%	---	47%	+4,9%	47%	----	44,6%	+2,5%
3	6 ^а	Жалил кызы Т.	36,8%	36,8%	---	38,8%	+2%	38,8%	---	37,8%	+1%
4	6 ^б	Жалил кызы Т.	36,8%	36,8%	---	40%	+3,2%	40%	----	38,4%	+1,6%
5	7 ^а	Жалил кызы Т.	41%	41%	---	47%	+6%	47%	----	44%	+3%
6	7 ^б	Жалил кызы Т.	47%	42%	-5%	37,5%	-4,5%	37,5%	-----	42%	-5%
7	8	Жалил кызы Т.	22,8%	27%	+4,2%	33%	+6%	33%	-----	29%	+6%
8	9 ^а	Жалил кызы Т.	38,9%	44%	+5,1%	44%	--	44%	-----	42,7%	+3,8%
9	9 ^б	Жалил кызы Т.	31,3%	35%	+3,7%	35%	---	35%	-----	34%	+2,7%
	5-9	Жыйынтык	37,2%	37,9%	+0,67%	39,8%	+1,9%	39,8%	-----	38,8%	+1,6%



УБ жетекчиси: Капарова А.

**Адам коом сабагы боюнча 2020-2021-окуу жылынын 4-
чейрегинин мониторинги**

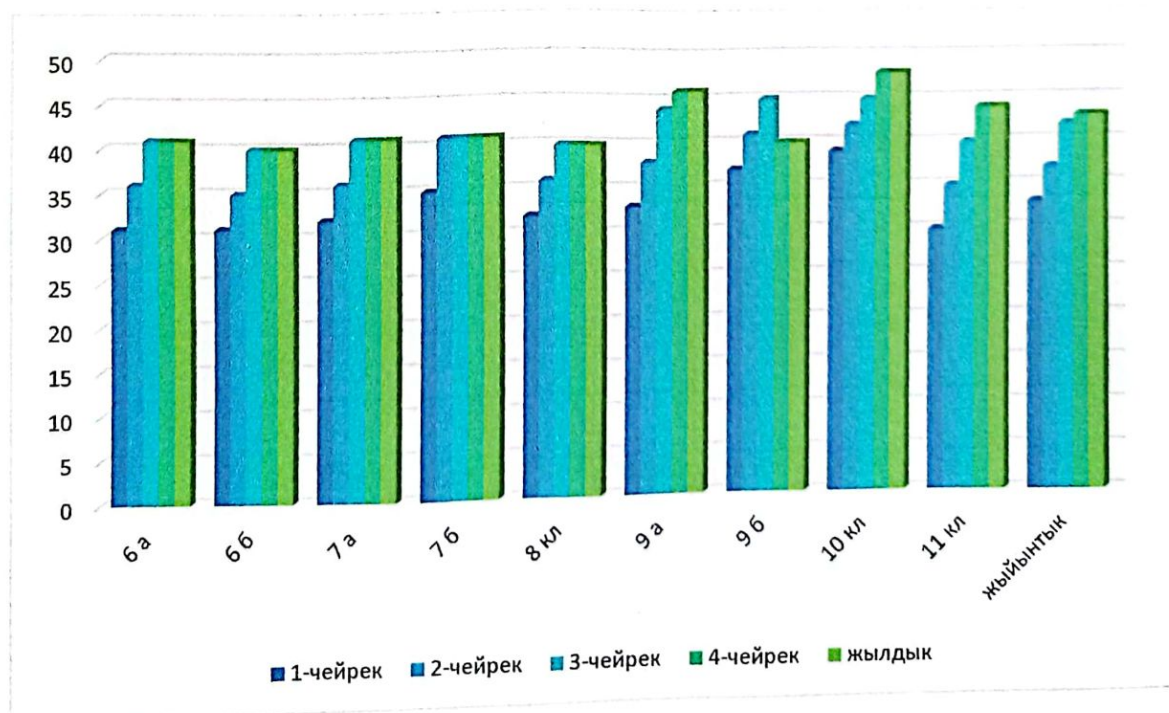
Класс	Мугалим	1- чейрек	2 чейрек	"-"/ "+"	3- чейрек	"-"/ "+"	4- чейре к	"-"/ "+"	2020- 2021
5 ^а	Султанбаева Р	47%	47%	-	50%	+3	47	-	47
5 ^б	Султанбаева Р	37%	37%	-	40%	+3	43	-	43
6 ^а	Кенжебаева Г	31,5%	36%	+3.7	41%	+5	44	-	44
6 ^б	Кенжебаева Г	26,3%	31%	+4.7	36%	+5	40	-	40
9 ^а	Кенжебаева Г	33,3%	36%	+2.7	41.5%	+5.5	44	-	44
9 ^б	Кенжебаева Г	31,2%	34%	+2.8%	39.5%	+5.5%	42	-	42
10	Султанбаева Р	32%	37	+5	40.5%	+3.5	43	-	43
11	Султанбаева Р	43%	50%	+7	55%	+5	55	-	55
	жыйынтык	35 %	38.5%	+3.26	37.8%	+4.3	44.75	-	44.75



Предметниктер: Кенжебаева.Г,Султанбаева.Р

Биология сабагы боюнча 2020- 2021-окуу жылынын 4-чейрегинин мониторинги

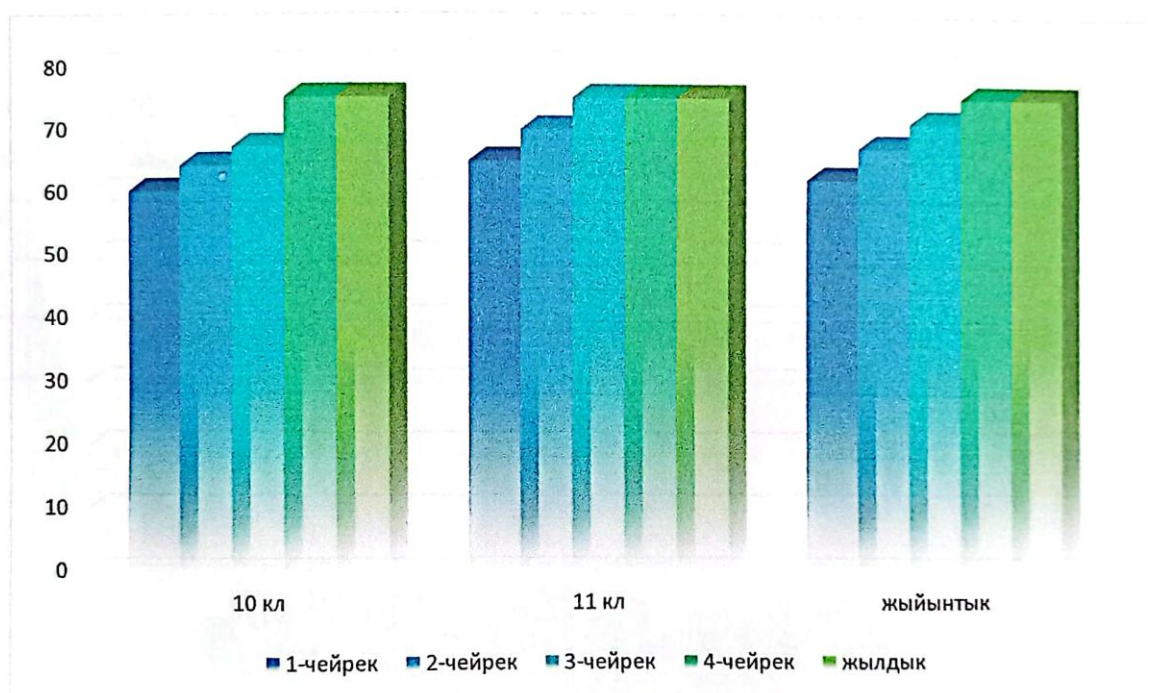
Класс	Мугалим	1- чейрек	2 чейрек	“-”/ “+”	3- чейрек	“-”/ “+”	4- чейре к	“-”/ “+”	2020- 2021
6 ^а	Кенжебаева.Г	31,5%	36.4%	+4.9	40.9	+2	42.9	+2	42.9
6 ^б	Кенжебаева.Г	31,5%	35%	+3.5	40	+3	43	+3	43
7 ^а	Кенжебаева.Г	31,8%	36.3%	+4.5	40.8	-4.3	40.8	-4.3	40.8
7 ^б	Кенжебаева.Г	35,2%	41.1%	+5.9	41.1	-	41.1	-	41.1
8	Кенжебаева.Г	31,8%	36%	+4.2	40.2	-	40.2	-	40.2
9 ^а	Кенжебаева.Г	33,3%	38.8%	+4.7	44	+2	46	+2	46
9 ^б	Кенжебаева.Г	37,5%	41%	+3.5	44.5	+3.5	40.5	+3.5	40.5
10	Кенжебаева.Г	39,2%	42%	+2.8	45	+3	48	+3	48
11	Кенжебаева	30%	35%	+5	40	+4.7	44.7	+4.7	44.7
	Жыйынтык	33,5%	37.9	+4.3	41.8	+1.2	43	+1.2	43



Мугалим: Кенжебаева Г

АЧД боюнча 2020-2021-окуу жылынын 4-чейрегинин мониторинги

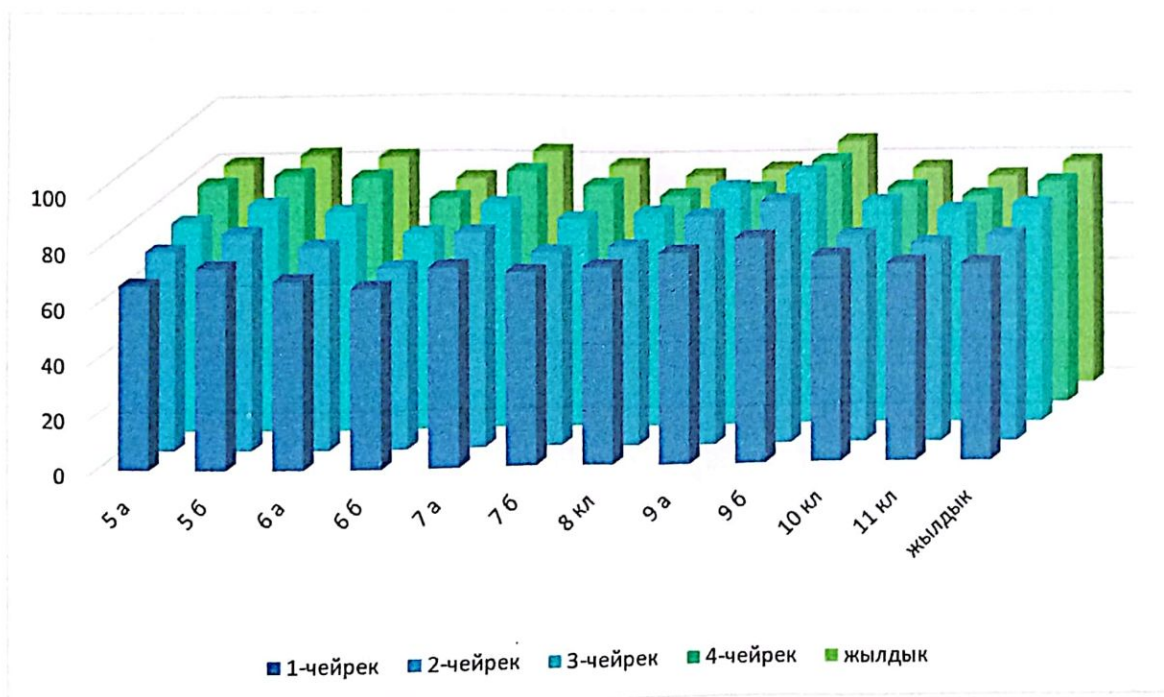
Класс	Мугалим	1- чейрек	2 чейрек	“-”/ “+”	3- чейрек	“-”/ “+”	4- чейре к	“-”/ “+”	2020- 2021
10	А Ч Д	60.5%	64%	+3.5	67.5%	+3.5	75%	-	75
11	А Ч Д	65%	70%	+5	75%	+5	75%	-	75
	Жыйынтыгы	62.5%	67%	4.25%	71.25%	4.25%	75	-	75



Предметник: Маданбеков.Н

**Дене тарбия сабагы боюнча 2020- 2021-окуу жылынын
4-чейрегинин мониторинги**

Класс	Мугалим	1- чейрек	2 чейрек	“-”/“+”	3- чейрек	“-”/ “+”	4- чейрек	“-”/ “+”	2020- 2021
5 ^а	Маданбеков.Н	67.3%	72%	+4.7	75%	+3	81%	+9	81%
5 ^б	Маданбеков.Н	72.8%	78%	+5.2	81%	+3	84%	+6	84%
6 ^а	Маданбеков.Н	67.8%	73%	+5.2	78%	+5	83%	+10	83%
6 ^б	Маданбеков.Н	65%	65%	-	70%	+5	75%	+10	75%
7 а	Маданбеков.Н	72.5%	77%	+4.5	80%	+3	85%	+8	85%
7б	Маданбеков.Н	70%	70%	-	75%	+5	80%	+5	80%
8	Маданбеков.Н	72%	72%	-	77%	+5	76%	+4	76%
9 а	Маданбеков.Н	77.5%	83%	+5.5	86%	+3	78%	-5	78%
9б	Маданбеков.Н	82.2%	88%	+5.8	91%	+3	88%	-	88%
10	Маданбеков.Н	75%	75%	-	80%	+5	78%	+3	78%
11	Маданбеков.Н	72%	72%	-	77%	+5	75%	+3	75%
	жыйынтык	72.1%	75%	+2.9	79%	+4	80.2	1.4	80.2



Предметник: Маданбеков.Н