

Ж. Ашымов атындагы №20 Арал жалпы орто билим берүү мектебинин 2018-2019-окуу жылынын жылдыгына карата жетишүү жана катышуу маалыматы



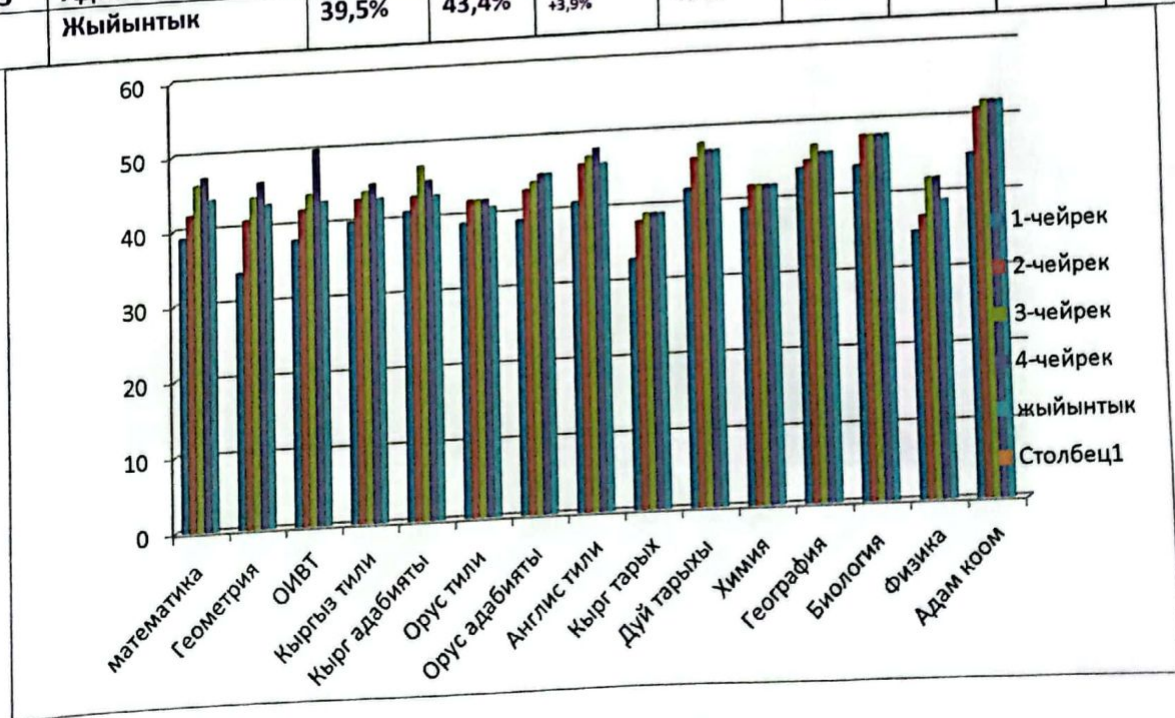
Класс	Окуучулардын саны	Кеткени	Келди	Жылдыктын аягы	Эң жакшы	%	Жакшы	%	Жетишпейт	%	Жакшы, эң жакшы окуу сан.	%	Катышы	жетини	Отсев	Билим сапаты
0-кл	20/12	-	-	20/12	-	-	-	-	-	-	-	-	100	-	-	-
0-кл	17/11	-	1/0	18/11	-	-	-	-	-	-	-	-	100	-	-	-
1а	22/14	-	1/0	23/14	-	-	-	-	-	-	-	-	100	-	-	-
1б	22/12	-	-	22/12	-	-	-	-	-	-	-	-	100	-	-	-
2	26/12	2/2	-	24/10	1/1	4,1	8/4	33,3	-	-	9/5	37,5	100	100	-	37,5
3а	21/8	1/1	1/0	21/7	2/2	9,4	7/3	28,5	-	-	9/5	42,8	100	100	-	42,8
3б	20/10	2/2	1/0	19/9	1/1	5,2	7/6	36,8	-	-	8/7	42,1	100	100	-	42,1
4а	20/10	2/1	2/1	20/10	3/3	15	5/3	25	-	-	8/6	40	100	100	-	40
4б	20/9	2/1	1/1	19/9	2/2	10,5	5/3	26,3	-	-	7/5	36,8	100	100	-	36,8
1-4	151/75	9/6	6/2	148/71	9/9	8,7	32/19	31	-	-	41/28	40	100	100	-	40
Билим сапаты: 40																
5а	22/14	-	1/0	23/14	4/4	17,5	5/4	21,8	-	-	9/8	39	98,8	100	-	39
5б	19/13	1/1	1/1	19/13	-	-	8/8	42,1	-	-	8/8	42,1	98,9	100	-	42,1
6	24/12	1/0	1/0	24/12	1/0	4,1	8/6	33,3	-	-	9/6	37,5	98,5	100	-	37,5
7а	19/9	1/1	1/1	19/9	3/3	15,7	4/4	21	-	-	7/7	36,8	98	100	-	36,8
7б	19/11	-	-	19/11	1/1	5,2	4/3	20,8	-	-	5/4	26,3	97,9	100	-	26,3
8а	18/12	2/2	1/1	17/11	2/2	11,7	4/2	23,5	-	-	6/4	35,2	98,5	100	-	35,2
8б	21/11	2/0	2/1	21/12	1/1	4,7	6/4	28,5	-	-	7/5	33,3	99	100	-	33,3
9	26/18	-	-	26/18	2/2	7,6	7/7	26,9	-	-	9/9	34,6	98	100	-	34,6
5-9	168/100	7/4	7/4	168/100	14/13	8	46/38	27	-	-	60/51	36	98	100	-	36
Билим сапаты: 36																
10	28/17	1/1	-	27/16	-	-	12/10	44,4	-	-	12/10	44,4	96,2	100	-	44,4
11	28/11	-	-	28/11	2/2	7,1	9/6	32,1	-	-	11/8	39,2	98	100	-	39,2
10-11	56/28	1/1	-	55/27	2/2	4	21/16	38	-	-	23/18	42	97	100	-	42
Билим сапаты: 42																
1-11	375/203	17/11	13/6	371/198	25/24	7	99/73	32	-	-	124/97	39	98	100	-	39
Билим сапаты: 39																


Окуу бөлүмүнүн башчысы:

Э. Джаналиева

Математика, геометрия, информатика, кыргыз тили, адабияты, орус тили, адабияты, англис тили, кыргызстандын тарыхы, химия, география, биология, физика, адам коом сабактарынын 1-2-3-4-чейрекке жана жылдыкка карата билим сапатынын мониторинги.

№	Предмет	1-чей	2-чей	динамика	3-чей	дина	4-чей	динамика	Жый
1	Математика	39,6%	42,5%	+2,9%	46,1%	+3,4%	46,8%	+0,7%	43,9%
2	Геометрия	33,9%	41,3%	+1,4%	44,3%	+3%	45,5%	+1,2%	42,8%
3	Информатика	37,9%	42,1%	+3,7%	44%	1,8%	49,3%	+1,25%	43%
4	Кыргыз тили	40,3%	43%	+3%	43,7%	+0,7%	45%	+1,3%	42,6%
5	Кыргыз адабияты	41%	43%	+2%	44,6%	+1,6%	44,6%	=	43,1%
6	Орус тили	38,6%	41,8%	+3,2%	42,3%	+1,5%	42,1%	=	41,1%
7	Орус адабияты	39%	43%	+4%	43,8%	+4%	44,6%	+0,8%	45%
8	Англис тили	41%	46%	+5%	47%	+1%	48%	+1%	45,8%
9	Кыргызстан тарыхы	32,7%	37,8%	+4,9%	39,6%	+1,8%	39,6%	=	39,6%
10	Дүйнө тарыхы	41,9%	46,7%	+4,8%	48,6%	+1,9%	46,7%	-1,9%	46,7%
11	Химия	38,7%	42,3%	+3,6%	42,3%	=	42,3%	=	42,3%
12	География	43,5%	45,4%	+2,1%	46,9%	+1,1%	46,3%	=	46,3%
13	Биология	44,2%	48,3%	+3,9%	48,3%	=	48,3%	=	48,3%
14	Физика	34,9%	37,%	+1,8%	41,7%	+4,5%	42%	+0,4%	39%
15	Адам жана коом	45,4%	51%	+5,6%	52,2%	+1,2%	52,2%		52,2%
	Жыйынтык	39,5%	43,4%	+3,9%	45%	+1,6%	45,5%	+0,5%	44,1%

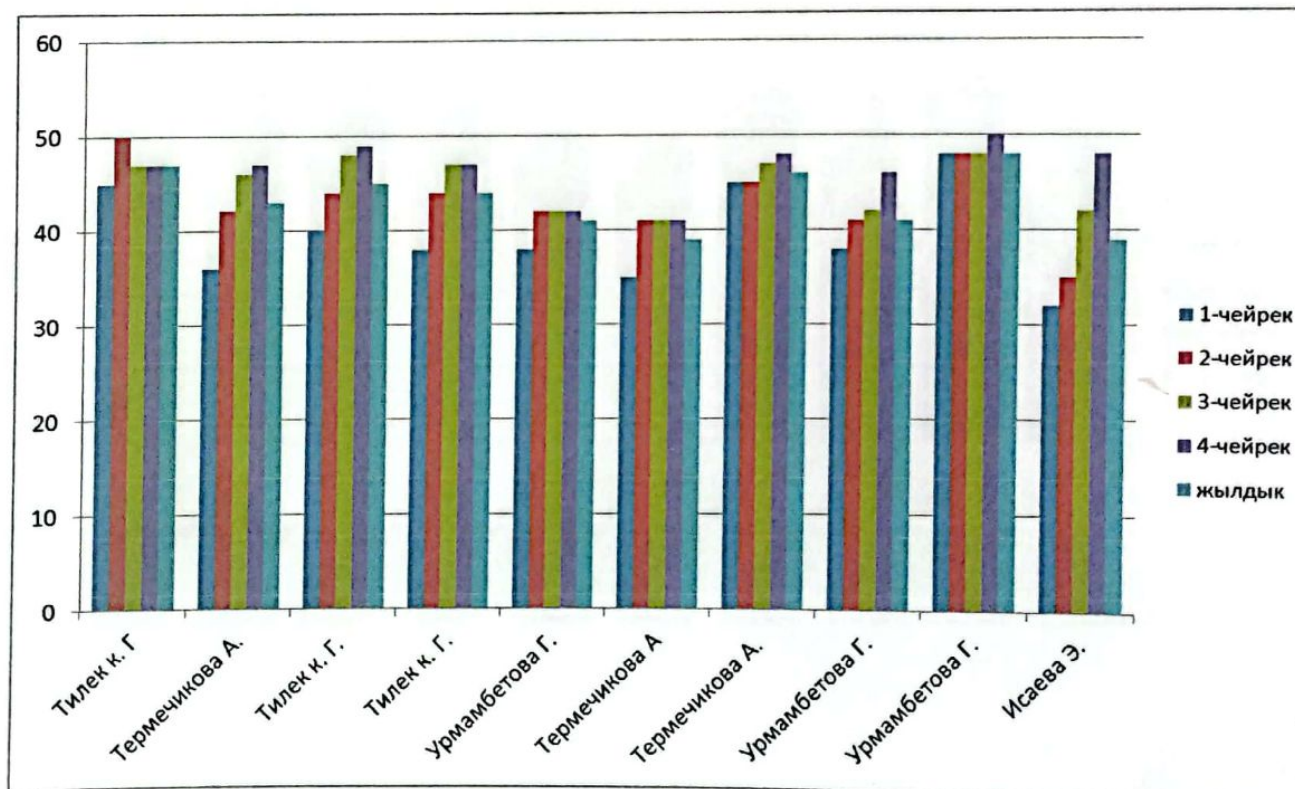


Окуу бөлүм башчысы:  Джаналиева Э

**билим**

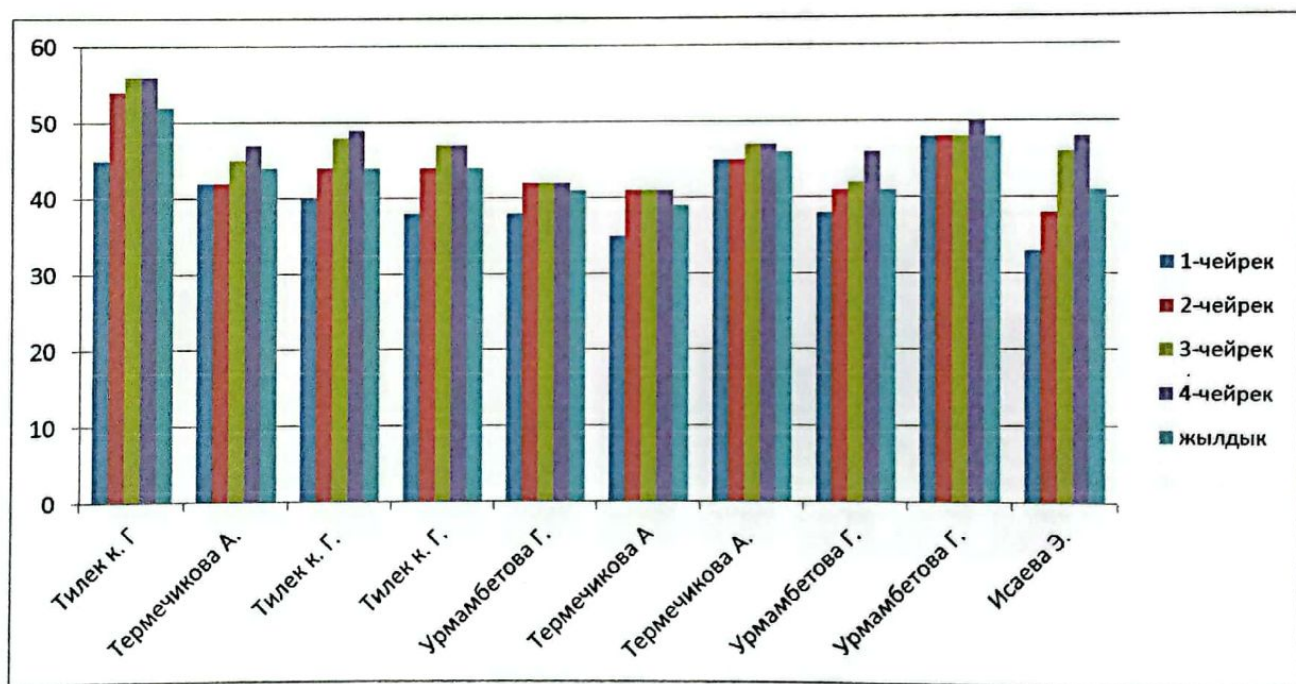
**Ж.Ашымов атындагы №20 Арал жалпы орто берүү мектебинин кыргыз тили сабагынан 2018-2019-окуу жылына карата билим сапатынын мониторинги**

Кл	Мугалим	1-ч %	2-ч %	“-”/“+”	3-ч %	“-”/“+”	4-ч %	“-”/“+”	2018-2019 %
5-а	Тилек к. Г	45 %	50%	+5	47.3	-2.7	47.3	=	47
5-б	Термечикова А.	36,8	42,1%	+5.3	46.8	+4.7	47.3	0.5	43
6-кл	Тилек к. Г.	40%	44%	+4	48%	+4	49.2	1.2	45
7-а	Тилек к. Г.	38,5%	44.4%	+5.5	47.3%	+2.9	47,3	=	44
7-б	Урмамбетова Г.	38, 2%	42%	+4.2	42%	=	42	=	41
8-а	Термечикова А	35,2%	41%	+5.8	41%	=	41	=	39
8-б	Термечикова А.	45%	45%	=	47%	+2	48,2	1.2	46
9-кл	Урмамбетова Г.	38%	41%	+3	42%	+1	46	+4	41
10-кл	Урмамбетова Г.	48%	48%	=	48	=	50	+2	48
11-кл	Исаева Э.	32%	35%	+3	42.8%	+7	48	+3.2	39
		<b>39</b>	<b>43</b>	<b>+4</b>	<b>45</b>	<b>+2</b>	<b>50</b>	<b>+5</b>	<b>44</b>



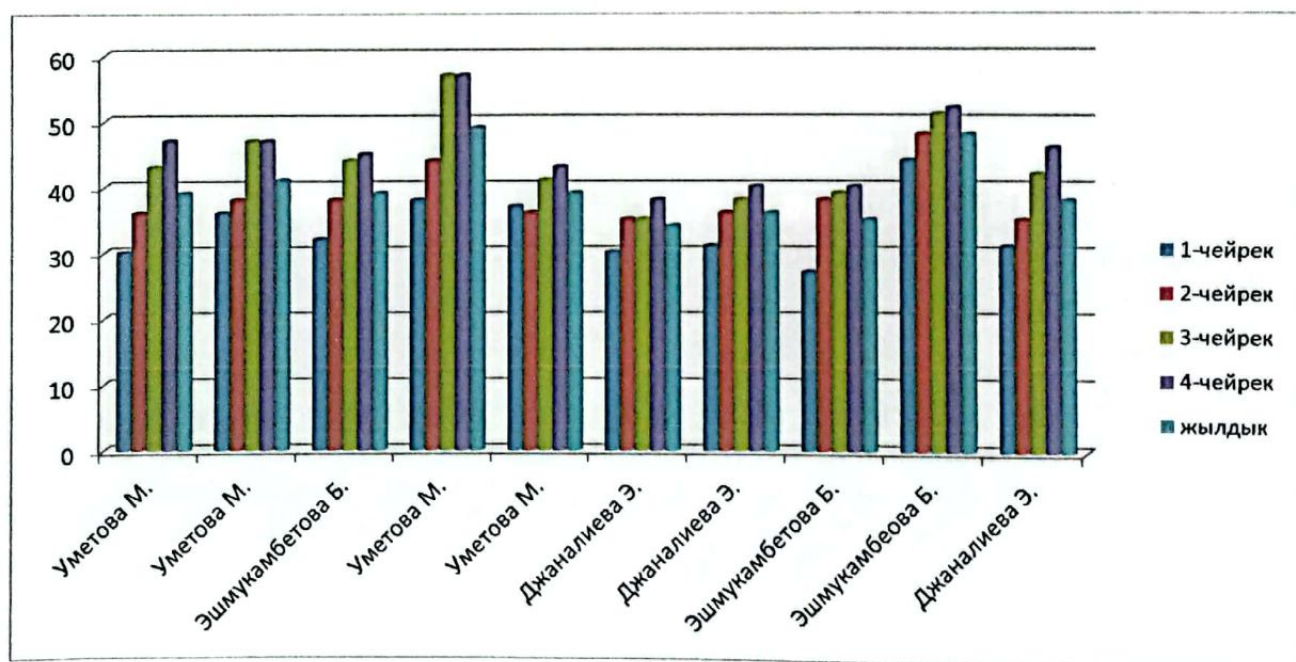
## Кыргыз адабияты сабагынан мониторинги

Клас с	Мугалим	1-ч	2-ч	“-”/ “+”	3-ч	“-”/ “+”	4- чейрек	“-”/ “+”	2018-2019
5-а	Тилек к. Г.	45	54.5	+5	56	+2.%	56	=	52
5-б	Термечикова А.	42	42	=	46.8	+4.8	47.8	1.8	44
6-кл	Тилек к. Г.	40	44	+4	48	+4	49.2	1.2	44
7-а	Тилек к. Г.	38,5	44.4	+5.5	47.3	+2.9	47.3	=	44
7-б	Урмамбетова Г.	38,	42	+4.5	42	=	42	=	41
8-а	Термечикова А	35	41	+6	41	--	41	=	39
8-б	Термечикова А.	45	45	=	47	+2	47	=	46
9-	Урмамбетова Г.	38,8	41	+3.8	42	+1	46	+4	41
10- кл	Урмамбетова Г.	48	48	=	48	=	50	+2	48
11- кл	Исаева Э.	33	38	+2	46	+8	48	+2	41
		<b>40.3</b>	<b>44</b>	<b>+4.2</b>	<b>46</b>	<b>+2</b>	<b>47</b>	<b>+1</b>	<b>44</b>



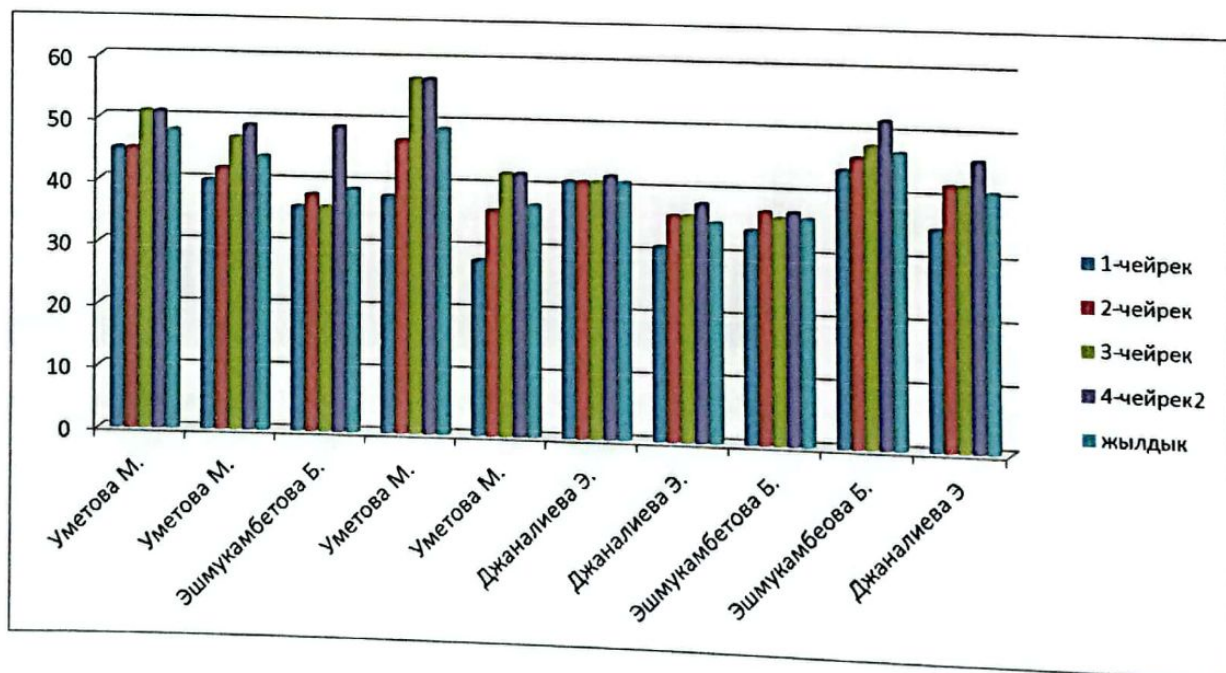
**Орус тили сабагынан 2018-2019-окуу жылына карата  
билим сапатынын мониторинги**

Класс	Мугалим	1- чейрек	2- чейр ек	“-”/ “+”	3- чейрек	“-”/ “+”	4- чейрек	“-”/ “+”	2018- 2019
5-а	Уметова М.	30,7%	36	+6	43%	+7	47%	+4	39
5-б	Уметова М.	33%	38	+5	47%	+7	47%	=	41
6-кл	Эшмукамбетова Б.	32%	38%	+6	44%	+6	45%	+1	39
7-а	Уметова М.	38,8%	44	+6	57%	+13	57%	=	49
7-б	Уметова М.	37,5%	36,5 %	+6	41%	+5	43%	+2	39
8-а	Джаналиева Э.	30,7%	35, 2%	+5,2	35.2	=	38	+3	34
8-б	Джаналиева Э.	31.8%	36,%	+5,8	38	+3	40	+2	36
9-кл	Эшмукамбетова Б.	27%	34%	+4	39%	+5	40%	+1	35
10-кл	Эшмукамбеова Б.	44%	48%	+4	51%	+4	52%	+1	48
11-кл	Джаналиева Э	31,5%	35,7	+4	42.8	+2.8	46	+4	38
		<b>33.5</b>	<b>34.7</b>		<b>43.8</b>		<b>45</b>		<b>39</b>



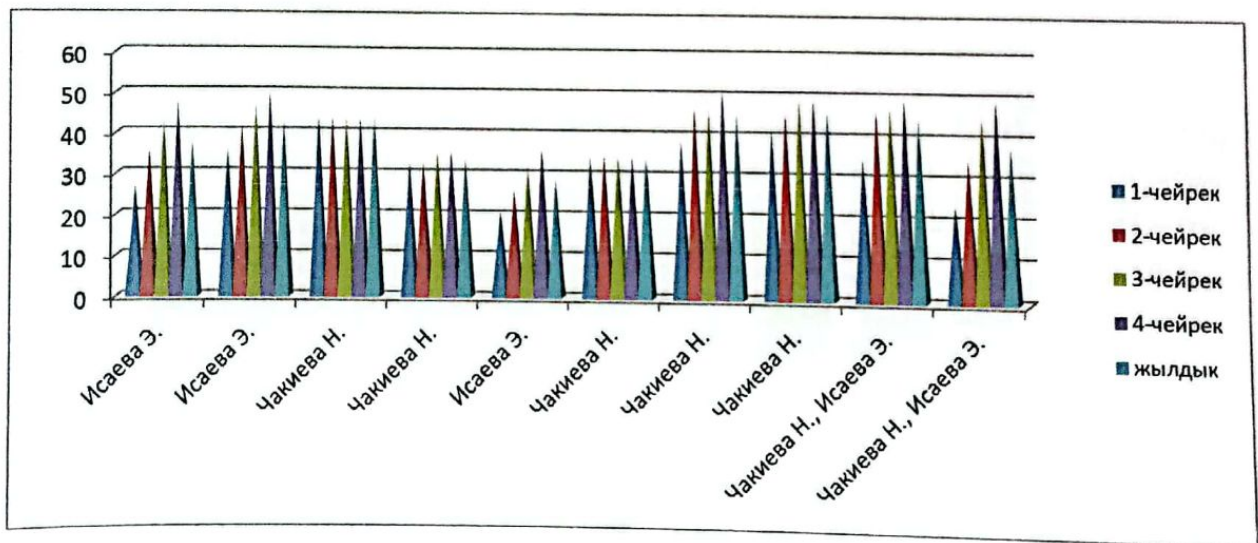
**Орус адабияты сабагынан 2018-2019-окуу жылына карата  
билим сапатынын мониторинги**

Класс	Мугалим	1- чейрек	2 чейрек	"-"/ "+"	3- чейре к	"-"/ "+"	4- чейрек	"-"/ "+"	2018- 2019
5-а	Уметова М.	45%	45%	=	51%	+6	51	=	48
5-б	Уметова М.	40%	42	+2	47%	+5	49	+2	44
6-кл	Эшмукамбетова Б.	36,8%	38,8%	+2	36%	-2%	49	+1 3	39
7-а	Уметова М.	38%	47%	+9	57%	+10	57	=	49
7-б	Уметова М.	28%	36,8	+8,8	42%	+5	42	=	37
8-а	Джаналиева Э.	41%	41%	=	41%	=	42	+1	41
8-б	Джаналиева Э.	31%	36%	+5	36%	=	38	+2	35
9-кл	Эшмукамбетова Б.	34,8	37%	+3,8	36%	-1%	37	+1	36
10-кл	Эшмукамбеова Б.	44%	46%	+2	48%	+2	52	+4	47
11-кл	Джаналиева Э	35%	42%	+7	42	+2.8	46	+4	41
		<b>38%</b>	<b>41%</b>		<b>43.6</b>		<b>46</b>		<b>41</b>



**Англис тили сабагынан  
2018-2019- окуу жылына карата билим сапатынын  
мониторинги**

Класс	Мугалим	1-чейрек	2- чейрек	“-”/ “+”	3-чейрек	“-”/ “+”	4-чейрек	“-”/ “+”	2018- 2019
5-а	Исаева Э.	27%	36%	+9	43	=7	48	+5	38
5-б	Исаева Э.	36,5%	42%	+6,5	47	+5	50	+3	43
6-кл	Чакиева Н.	44%	44%	=	44	-	44	=	44
7-а	Чакиева Н.	33%	33,3%	=	36.8	+3	36	=	34
7-б	Исаева Э.	21%	26%	+5	32.1	+6	37	+5	29
8-а	Чакиева Н.	35,2%	35,2%	=	35.2	=	35	=	35
8-б	Чакиева Н.	39%	47,6%	+8	47.6	=	52	+5	46
9-кл	Чакиева Н.	42%	46%	+4	50	+4	50	=	47
10-кл	Чакиева Н., Исаева Э.	35,2%	47,7%	+12	48	+1	50	=2	45
11-кл	Чакиева Н., Исаева Э.	24,5	35,7%	+11	46	+5	50	+4	38
		<b>33.7 %</b>	<b>39%</b>		<b>43%</b>		<b>45</b>		<b>39</b>

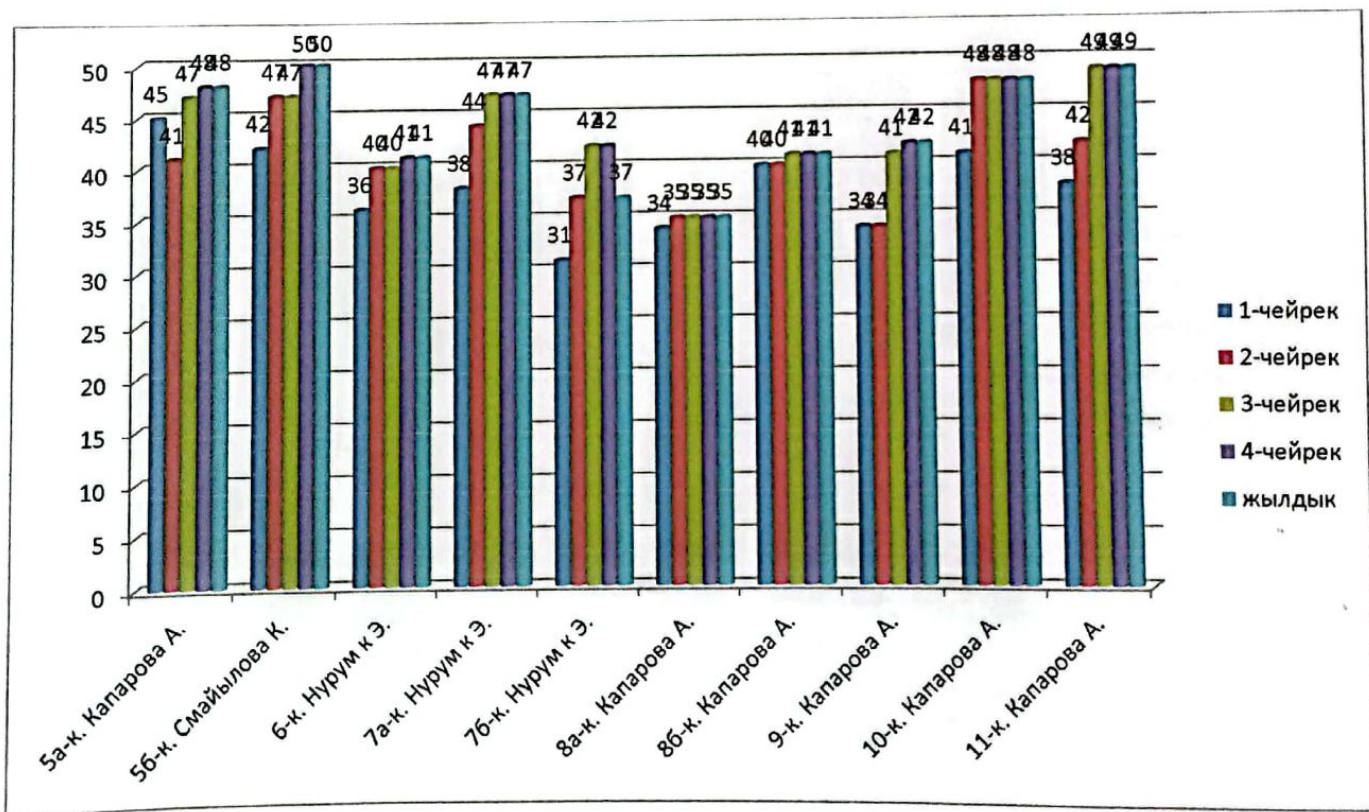


УБ жетекчиси:

Исаева Э.

**Ж. Ашымов атындагы №20 Арал жалпы орто билим берүү мектебинин 2018-2019-  
окуу жылындагы математика предметинин билим сапатынын мониторинги**

№	Кл	Мугалим	I ч	«+»/ «-»	II ч.	«+»/«-»	III ч.	«+»/ «-»	IV ч.	«+»/ «-»	жыл	2018- 2019
1	5а	Капарова А.	45%	-4%	41%	+6%	47%	+1%	48%	+3%	48%	48%
2	5б	Смайылова К.	41,6%	+5%	47%	-	47%	+3%	50%	+8%	50%	50%
3	6	Нурум кызы Э.	36%	+4%	40%	-	40%	+1%	41%	+5%	41%	41%
4	7а	Нурум кызы Э.	38%	+6%	44%	+3%	47%	-	47%	+9%	47%	47%
5	7б	Нурум кызы Э.	31%	+6%	37%	+5%	42%	-	42%	+6%	37%	37%
6	8а	Капарова А.	34%	+1%	35%	-	35%	-	35%	+1%	35%	35%
7	8б	Капарова А.	40%	-	40%	+1%	41%	-	41%	+1%	41%	41%
8	9	Капарова А.	34%	-	34%	+7%	41%	+1%	42%	+8%	42%	42%
9	10	Капарова А.	41%	+7%	48%	-	48%	-	48%	+7%	48%	48%
10	11	Капарова А.	38%	+5%	42%	+7%	49%	+3%	52%	+10%	49%	49%
5-11- кл			37,9%	3,7%	40,8%	2,9%	43,7%	0,9%	44,6%	5,8%	43,8%	43,8%

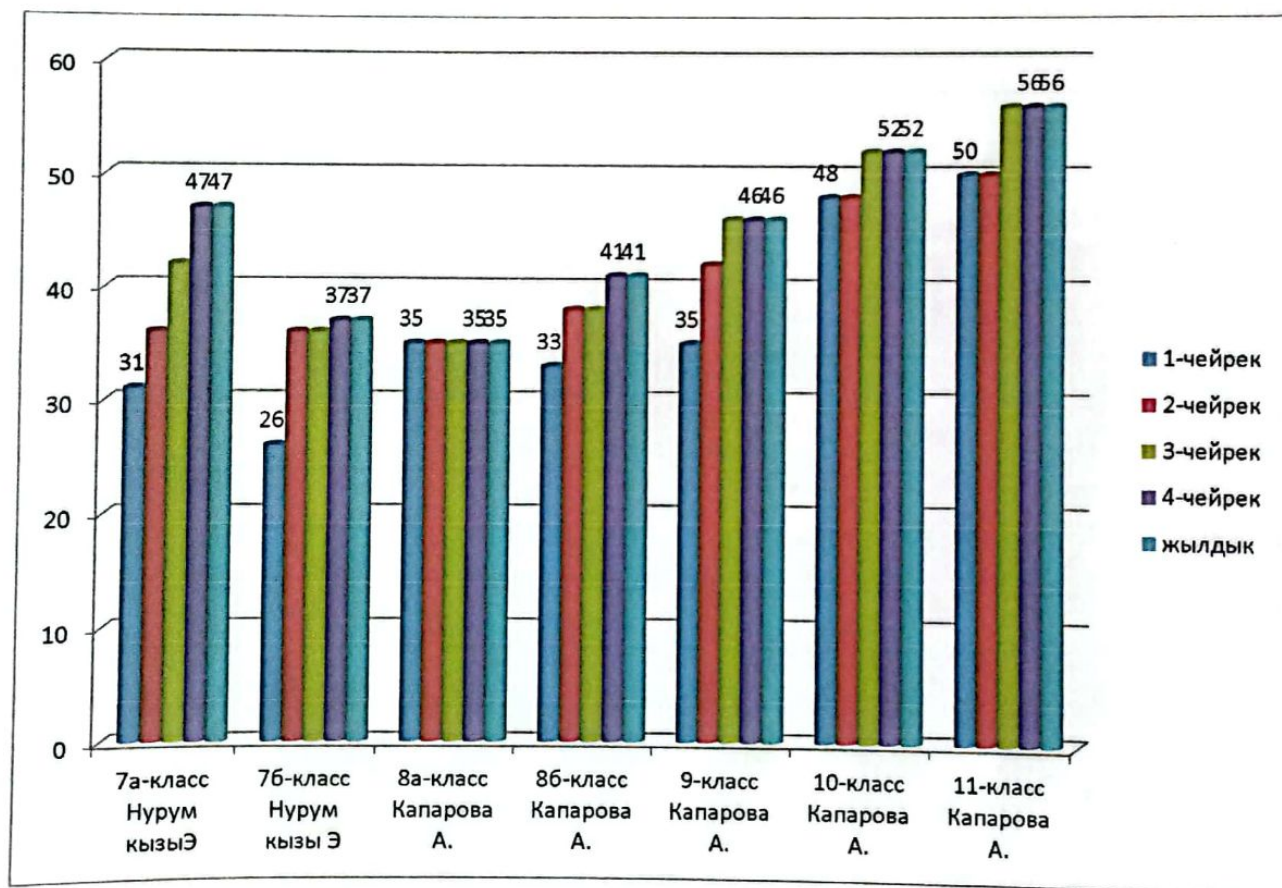


**УБ жетекчиси: Капарова А.**



**Ж. Ашымов атындагы №20 Арал жалпы орто билим берүү мектебинин 2018-2019-  
окуу жылындагы геометрия предметинин билим сапатынын мониторинги**

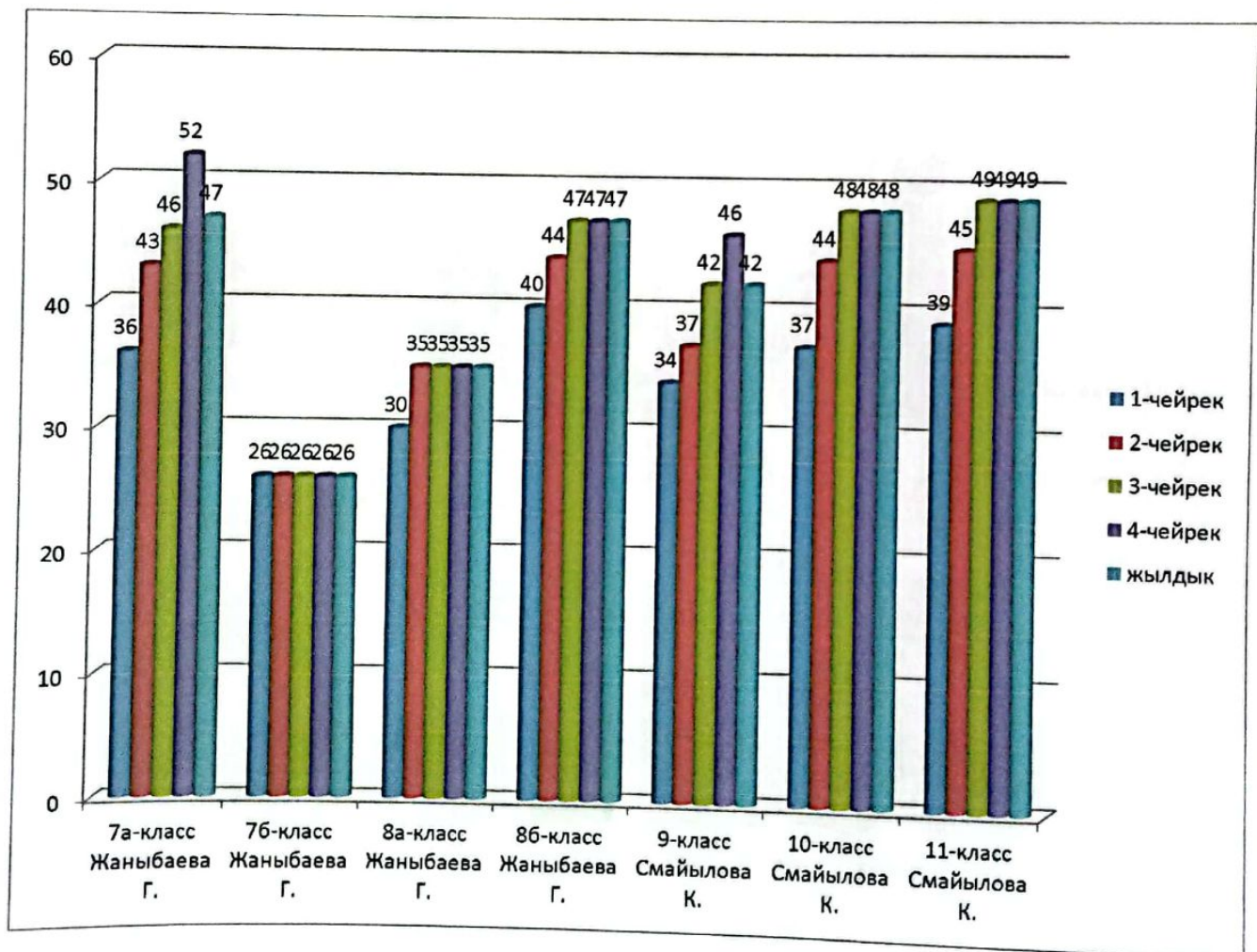
№	Кл	Мугалим	I ч	«+»/ «-»	II ч.	«+»/ «-»	III ч.	«+»/ «-»	IV ч.	«+»/ «-»	Жыл	2018-2019
1	7а	Нурум кызы Э.	31%	+5%	36%	+7%	42%	+5%	47%	+11%	47%	47%
2	7б	Нурум кызы Э.	26%	+10%	36%	--	36%	+1%	37%	+11%	37%	37%
3	8а	Капарова А.	35%	--	35%	--	35%	--	35%	--	35%	35%
4	8б	Капарова А.	33%	+5%	38%	--	38%	+3%	41%	+8%	41%	41%
5	9	Капарова А.	35%	+7%	42%	+4%	46%	--	46%	+7%	46%	42%
6	10	Капарова А.	48%	--	48%	+4%	52%	--	52%	+4%	52%	52%
7	11	Капарова А.	50%	--	50%	+6%	56%	--	56%	+6%	56%	56%
5-11-кл			36,8%	3,9%	40,7%	2,9%	43,7%	1,3%	44,6%	+6,7%	44,8%	44,8%



**УБнин жетекчиси: Капарова А**

**Ж. Ашымов атындагы №20 Арал жалпы орто билим берүү мектебинин  
2018-2019-окуу жылындагы физика предметинин билим сапатынын  
мониторинги**

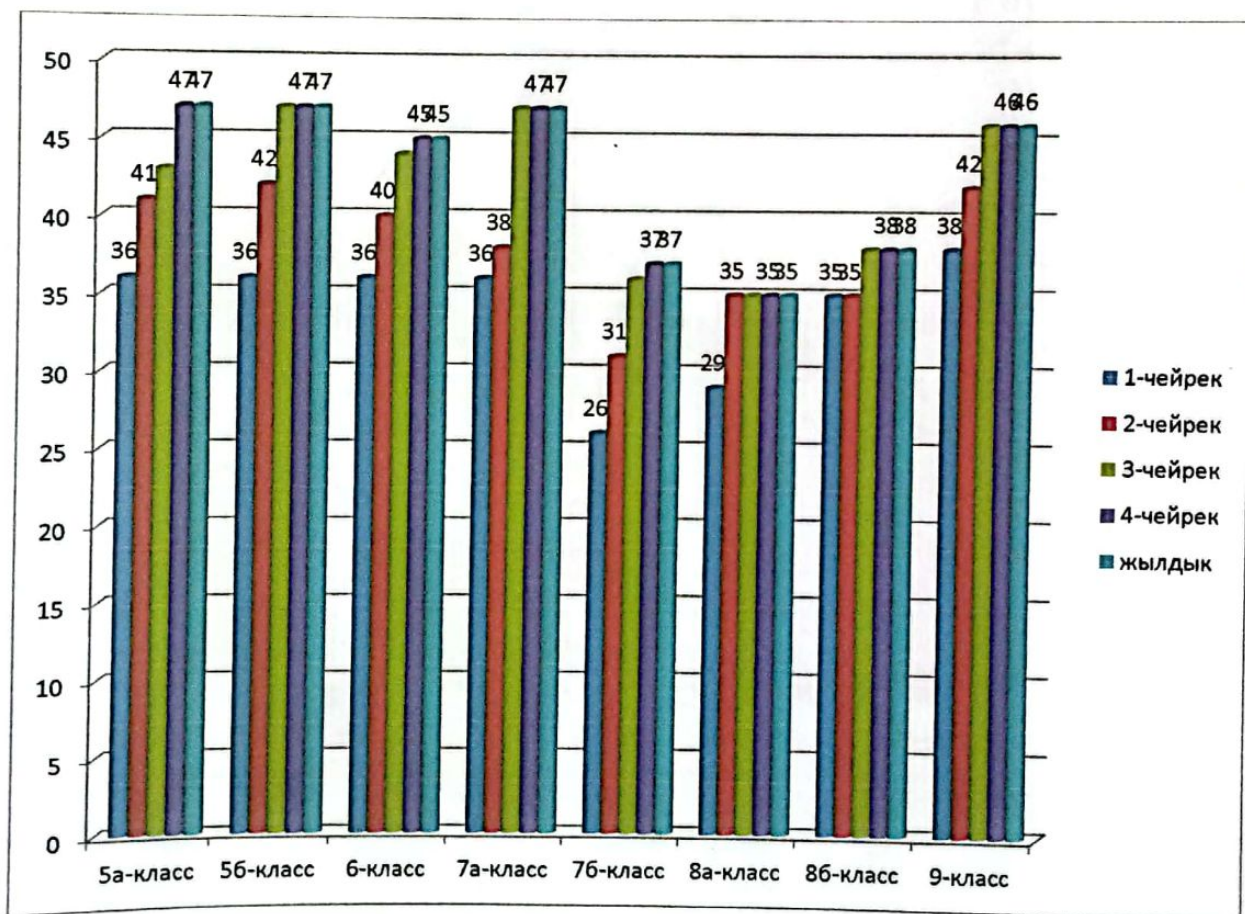
№	Кл	Мугалим	I ч	«+»/ «-»	II ч.	«+»/ «-»	III ч.	«+»/ «-»	IV ч.	«+»/ «-»	ЖЫЛ	2018-2019
1	7а	Жаныбаева Г.	36%	+5%	43%	+5%	46%	+6%	52%	+11%	47%	47%
2	7б	Жаныбаева Г.	26%	---	26%	--	26%	--	26%	--	26%	26%
3	8а	Жаныбаева Г.	30%	---	35%	---	35%	---	35%	+5%	35%	35%
4	8б	Жаныбаева Г.	40%	+4%	44%	+3%	47%	---	47%	+7%	47%	47%
5	9	Смайылова К.	34%	+3%	37%	+5%	42%	+4%	46%	+8%	42%	42%
6	10	Смайылова К.	37%	+7%	44%	+4%	48%	--	48%	+10%	48%	48%
7	11	Смайылова К.	39%	+5%	45%	+4%	49%	--	49%	+10%	49%	49%
5-11-кл			34,6%	+4,3%	39,7%	+2,2%	41,9%	+1,4%	43,3%	+7,3%	42%	42%



УБнин жетекчиси: Капарова А

**Ж. Ашымов атындагы №20 Арал жалпы орто билим берүү мектебинин  
2018-2019-окуу жылындагы ОИВТпредметинин билим сапатынын  
мониторинги (мугалим Нурум кызы Элзада)**

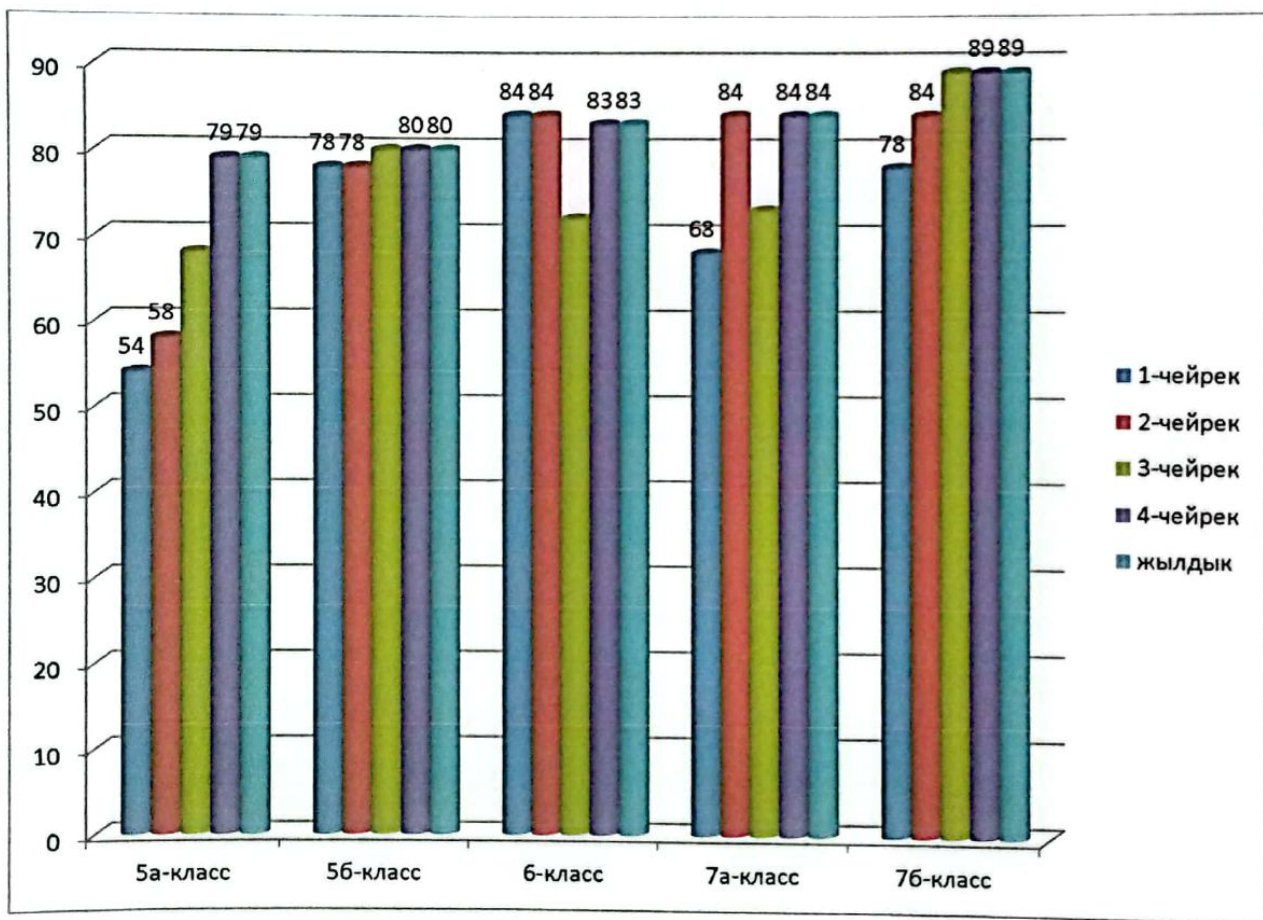
№	Кл	Мугалим	I ч	«+»/ «-»	II ч.	«+»/ «-» »	III ч.	«+»/ «-»	IV ч.	«+»/ «-» »	ЖЫЛ	2018- 2019
1	5а	Нурум кызы Э.	36%	+5%	41%	+2%	43%	+4%	47%	+11%	47%	47%
2	5б	Нурум кызы Э.	36%	+6%	42%	+5%	47%	--	47%	+11%	47%	47%
3	6	Нурум кызы Э.	36%	+4%	40%	+4%	44%	+1%	45%	+9%	45%	45%
4	7а	Нурум кызы Э.	36%	+2%	38%	+9%	47%	--	47%	+11%	47%	47%
5	7б	Нурум кызы Э.	26%	+5%	31%	+5%	36%	+1%	37%	+11%	37%	37%
6	8а	Нурум кызы Э.	29%	+6%	35%	--	35%	--	35%	+6%	35%	35%
7	8б	Нурум кызы Э.	35%	--	35%	+3%	38%	--	38%	+3%	38%	38%
8	9	Нурум кызы Э.	38%	+4%	42%	+4%	46%	--	46%	+8%	46%	46%
5-11- кл			34%	+4%	38%	+4%	42%	0,8%	43%	+8%	43%	43%



УБ жетекчиси: Капарова А.

**Ж. Ашымов атындагы №20 Арал жалпы орто билим берүү мектебинин  
2018-2019-окуу жылындагы кол эмгекке үйрөтүү предметинин билим  
сапатынын мониторинги**

№	К л	Мугалим	I ч	«+»/ «-»	II ч.	«+»/ «-»	III ч.	«+»/ «-»	IV ч.	«+»/ «-»	2018 - 2019
1	5а	Саркушева А.	54%	+4%	58%	+10 %	68%	+11%	79%	+15%	79%
2	5б	Саркушева А.	78%	--	78%	+2%	80%	-	80%	+2%	80%
3	6	Саркушева А.	84%	--	84%	-8%	72%	+10%	83%	—	83%
4	7а	Саркушева А.	68%	+16%	84%	-9%	73%	+10%	84%	+12%	84%
5	7б	Саркушева А.	78%	+6%	84%	+5%	89%	-	89%	+11%	89%
5-7-кл			73%	+5%	77,6%	-	76,4%	+6%	83%	+8%	83%



**УБ жетекчиси: Капарова А.**

Ж. Ашымов атындагы №20 Арал жалпы орто билим берүү мектебинин 2018-2019-окуу жылындагы география боюнча билим сапатынын мониторинги


класс	Мугалимдин аты-жөнү	1-чейрек	«+»/«-»	2-чейрек	«+»/«-»	3-чейрек	«+»/«-»	4-чейрек	«+»/«-»	Жылдык	2018 - 2019
6	Султанбаева.Р	56%	-8	48%	+2	50%	-	50%	+2	50%	50%
7 «а»	Султанбаева.Р	44%	+4	48%	+4	52%	-	52%	+4	52%	52%
7 «б»	Султанбаева.Р	42%	+6	48%	+5	53%	-	53%	+5	53%	53%
8 «а»	Султанбаева.Р	35%	+7	42%	+5	47%	-	47%	+5	47%	47%
8 «б»	Султанбаева.Р	40%	+6	46%	+1	47%	-	47%	+1	47%	47%
9	Султанбаева. Р	38%	+4	42,5%	+7	50%	-	50%	+7	50%	50%
10	Султанбаева.Р	40%	+6	46%	+4	50%	-	50%	+4	50%	50%
11	Султанбаева.Р	43%	+6	49%	+6	55%	-	55%	+6	55%	55%
6-11	Жыйынтык	42,3%	+4	46,2%	+3	50,5%	-	50,5%	+3	50,5	50,5

Химия предмети боюнча билим сапаты.

класс	Мугалимдин аты-жөнү	1-чейрек	«+»/«-»	2-чейрек	«+»/«-»	3-чейрек	«+»/«-»	4-чейрек	«+»/«-»	Жылдык	2018-2019
8 «а»	Кенжебаева.Р	30%	+3	33	+3	36	=	36	+3	36	36
8 «б»	Кенжебаева.Р	35%	+3	38	+4	42	=	42	+4	42	42
9	Кенжебаева.Р	30%	+4	34	+4	38	+4	42	+4	42	42
10	Султанбаева.Р	48%	+4	52	+2	56	=	56	+4	56	56
11	Султанбаева.Р	42%	+4	46	+4	50	=	50	+4	50	50
		37%	+3	40		45	+4	45	+3	45	45

Биология предмети боюнча билим сапаты.

класс	Мугалимдин аты-жөнү	1-чейрек	«+»/«-»	2-чейрек	«+»/«-»	3-чейрек	«+»/«-»	4-чейрек	«+»/«-»	Жылдык	2018-2019
5 «а»	Кенжебаева.Г	40%	+5	45%	+5	50%	-	50%	+5	50%	50%
5 «б»	Кенжебаева.Г	36%	+3	40,6%	--	40%	-	41%	+1	41,5	41,5
6	Кенжебаева.Г	44%	--	44%	+2	46%	-	46%	+2	46%	46%
7 «а»	Кенжебаева.Г	38%	+3	42%	-	48%	-	48%	+6	48%	48%
7 «б»	Кенжебаева.Г	36%	+4	40%	+7	47%	-	47%	+7	47%	47%
8 «а»	Кенжебаева.Г	34%	+6	40%	+6	47%	-	47%	+7	47%	47%
8 «б»	Кенжебаева.Г	35%	+5	40%	+7	47%	-	47%	+7	47%	47%
9	Кенжебаева.Г	30%	+3	33%	+6	40%	-	40%	+7	40%	40%
10	Кенжебаева.Г	44%	+3	47%	+5	52%	-	52%	+5	52%	52%
11	Кенжебаева.Г	42%	+3	45%	+4	49%	-	49%	+4	49%	49%
5-11	жыйынтык	38%	+3	%	+3	+48%		+48	+4	+48	+48

Окуу бөлүмүнүн башчысы:  Джаналиева Э.

Кыр.тарыхы предмети боюнча билим сапатынын мониторинги


класс	Мугалимдин аты-жөнү	1-чейрек	«+»/«-»	2-чейрек	«+»/«-»	3-чейрек	«+»/«-»	4-чейрек	«+»/«-»	Жылдык	2018-2019
5 «а»	Андосова.А	49%	=	49%	=	52%	-	52%	+2	52%	52%
5 «б»	Андосова.А	49%	=	49%	=	55%	-	55%	+5	55%	55%
6	Андосова.А	44%	=	44%	=	52%	-	52%	+8	52%	52%
7 «а»	Андосова.А	44%	-1%	43%	+3	46%	-	46%	+2	46%	46%
7 «б»	Андосова.А	36%	+2%	38%	+6	44%	-	44%	+6	44%	44%
8 «а»	Андосова.А	39%	=	39%	+4	35%	-	35%	-4	35%	35%
8 «б»	Андосова.А	44%	+2%	46%	+1	47%	-	47%	+1	47%	47%
9	Андосова.А	34%	+2%	32%	+4	36%	-	36%	+4	36%	36%
10	Андосова.А	42%	+6%	48%	+3	51%	-	51%	+3	51%	51%
0ч11	Андосова.А	47%	+7%	40%	+4	44%	-	44%	+3	44%	44%
5-11	жыйынтык	42%	+3	42%	+4	46%	-	46%	+3	46%	46%

Дуйнонун тарыхы предмети боюнча билим сапаты.

класс	Мугалимдин аты-жөнү	1-чейрек	«+»/«-»	2-чейрек	«+»/«-»	3-чейрек	«+»/«-»	4-чейрек	«+»/«-»	Жылдык	2018-2019
5 «а»	Андосова.А	49.9%	=	49%	+2	52%	-	52%	+3	52%	52%
5 «б»	Андосова.А	49.9%	=	49%	+2	55%	-	55%	+6	55%	55%
6	Андосова.А	47%	=	47%	+6	53%	-	53%	+6	53%	53%
7 «а»	Андосова.А	43%	+3	46%	+5	51%	-	51%	+5	51%	51%
7 «б»	Андосова.А	38%	=	38%	+6	44%	-	44%	+6	44%	44.8
8 «а»	Андосова.А	33%	+2	35%	+6	41%	-	41%	+6	41%	41%
8 «б»	Андосова.А	46%	=	46%	+6	52%	-	52%	+6	52%	52%
9	Андосова.А	32%	+5	37%	+5	42%	-	42%	+5	42%	42%
10	Андосова.А	44%	+4	48%	+7	55%	-	55%	+7	55%	55%
11	Андосова.А	46%	+2	48%	+6	54%	-	54%	+6	54%	54%
5-6 кл	жыйынтык	42.7%	+3	40%	+4	51%	-	51%	+4	51%	51%

Адам коом предмети боюнча билим сапатынын мониторинги.

класс	Мугалимдин аты-жөнү	1-чейрек	«+»/«-»	2-чейрек	«+»/«-»	3-чейрек	«+»/«-»	4-чейрек	Жылдык	2018-2019
5 «а»	Термечикова.А	42%	+8	50%	-7	52%	+3	55%	55%	55%
5 «б»	Термечикова.А	42%	+3	45%	-3	46%	+6	52%	47%	46%
6	Андосова.А	55%	-3	52%	=	52%	=	52%	52%	52%
7 «а»	Султанбаева.Р	45%	=	45%	+4	49%	=	49%	49%	49%
7 «б»	Султанбаева.Р	50%	+3	53%	-2	51%	=	51%	51%	51%
8 «а»	Султанбаева.Р	38%	+3	41%	+3	44%	=	44%	44%	44%
8 «б»	Султанбаева.Р	44%	+2	46%	+1	47%	+5	52%	47%	47%
9	Термечикова.А	43%	+2	45%	+4	49%	+1	50%	50%	50%
	жыйынтык	44%	+3	46%	+1	47%	=	47%	47%	47%

Окуу бөлүмүнүн башчысы:  Джаналиева .Э