

БЕКІТЕМ
Ж.Ашығұмов атындағы №20
Арал жобб мектебіннің директоры
Г. А.Жанрыбаева

Ж.Ашығұмов атындағы №20 Арал жалпы орто билим беру мектебіннің 2019-2020-оқу жылының жылдық жетілуі және қатысу маалыматы															
Класс	Оқуучулардың саны	Кеткені	Келді	Ұайректін аяғы	Өң жақшы	%	Жақшы	%	Жетіспейт	%	Жақшы, өң жақ.оқу.	Катышы	жетіші	Отсев	Билим сапаты
Даярдоо	20/7	1/1		19/6											
Даярдоо	21/9	2/0		19/9											
1а	20/12			20/12											
1б	19/12			19/12											
2а	23/14	1/0		22/14	1/1	4.5%	8/7	36%			9/8	94.7%			
2б	22/12			22/12	2/1	9%	7/5	31.8%			9/6	95.4%			40.9%
3	24/10	1/0		23/10	1/1	4.3%	9/6	39.1%			10/7	95.8%			40.9%
4а	21/6	2/0		20/6	2/2	10%	7/3	35%			9/5	95%			43.7%
4б	19/10	1/1		19/9	1/1	5.2%	6/5	31.5%			7/6	94.7%			45%
1-4	148/76	5/1	2/0	145/75	7/6	6.6%	37/26	34.6%			44/32	95.1%			36.8%
Билим сапаты: 41,4%													41,4%		
5а	20/10	1/0		19/10	3/3	15.6%	5/4	26%			8/7	96.2%			41.6%
5б	19/9		1/1	20/10	2/2	10%	7/4	35%			9/6	95%			45%
6а	23/14	1/0		22/14	3/3	14%	6/5	27%			9/8	96%			41%
6б	18/12			18/12			8/8	44.1%			8/8	44.1%			41%
7	21/9			21/9			8/5	38%			8/5	38%			44.1%
8а	18/8			18/8	1/1	5.5%	6/6	34%			7/7	39%			38%
8б	19/11	3/2		16/9	1/1	6.2%	3/2	18.6%			4/3	25%			39%
9а	18/11	1/1	2/2	19/12	2/2	10.5%	3/1	15.7%			5/3	26.3%			25%
9б	19/11	1/1	1/1	19/11	2/2	10.4%	6/4	32.1%			8/6	42.1%			26.3%
5-9	175/96	7/4	4/4	172/95	14/14	7.6%	52/39	30.4%			66/53	38%			42.1%
Билим сапаты: 38%													38%		
10	21/14	1/1	1/1	21/14	2/2	9.5%	7/7	33.3%			9/9	42.8%			42.8%
11	27/16	1/1	1/0	27/15			12/10	37%			12/10	43.1%			37%
10-11	48/30	2/1	2/1	48/29	2/2	9.5%	19/17	35.1%			21/19	39.9%			39.9%
Билим сапаты: 39,9%													39,9%		
1-11	371/202	14/7	8/4	365/199	23/22	8,8%	108/82	33,3%			131/104	40,7%			40,7%

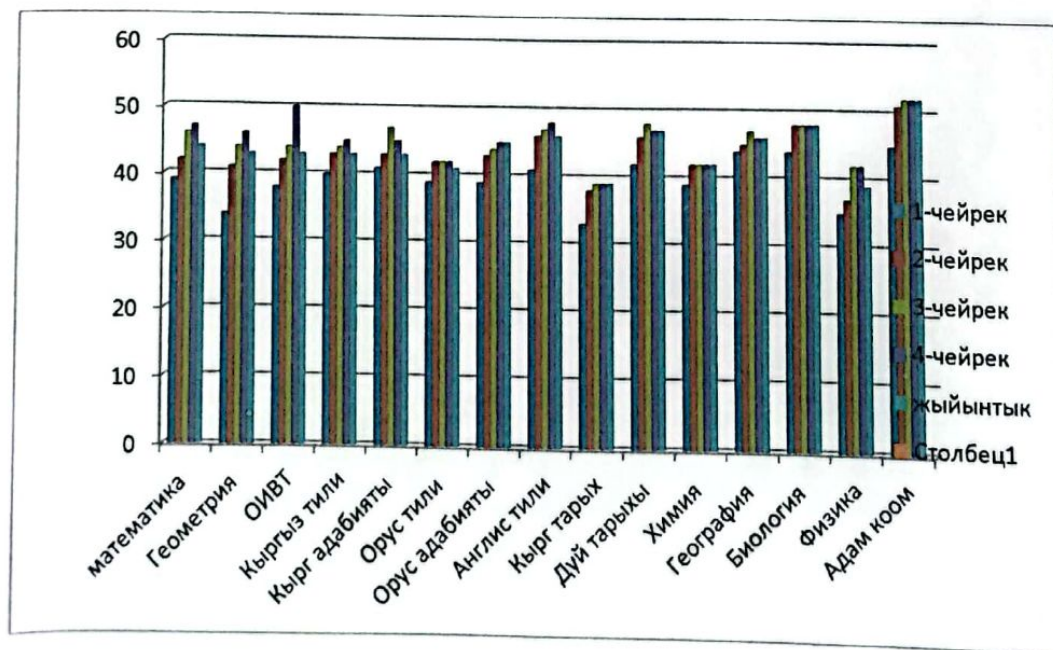
Оқу бөлмунүн башчысы:

Ә.Джаналиева



Математика, геометрия, информатика, кыргыз тили, адабияты, орус тили, адабияты, англис тили, кыргызстандын тарыхы, химия, география, биология, физика, адам коом сабактарынын 2019-2020-окуу жылынын 1-2-3-4-чейрекке жана жылдыкка карата билим сапатынын мониторинг

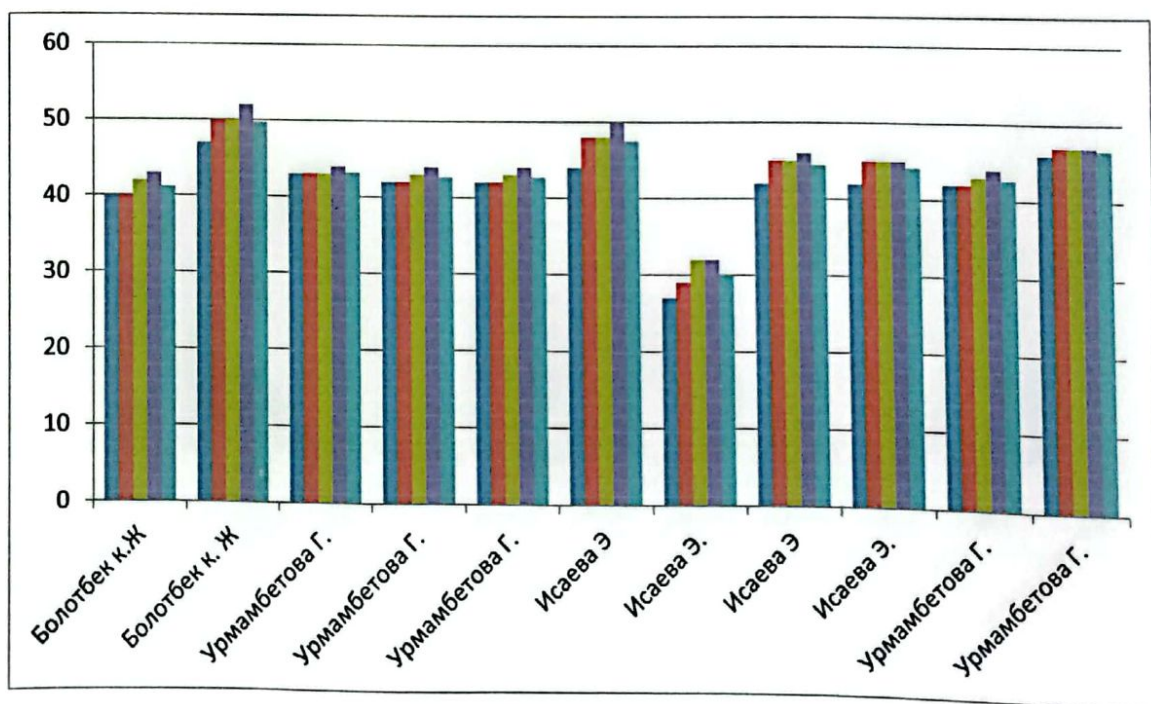
№	Предмет	1-чей	2-чей	динамика	3-чей	дина	4-чей	динамика	Жый
1	Математика	39,6%	42,5%	+2,9%	46,1%	+3,4%	46,8%	+0,7%	43,9%
2	Геометрия	33,9%	41,3%	+1,4%	44,3%	+3%	45,5%	+1,2%	42,8%
3	Информатика	37,9%	42,1%	+3,7%	44%	1,8%	49,3%	+1,25%	43%
4	Кыргыз тили	40,3%	43%	+3%	43,7%	+0,7%	45%	+1,3%	42,6%
5	Кыргыз адабияты	41%	43%	+2%	44,6%	+1,6%	44,6%	=	43,1%
6	Орус тили	38,6%	41,8%	+3,2%	42,3%	+1,5%	42,1%	=	41,1%
7	Орус адабияты	39%	43%	+4%	43,8%	+4%	44,6%	+0,8%	45%
8	Англис тили	41%	46%	+5%	47%	+1%	48%	+1%	45,8%
9	Кыргызстан тарыхы	32,7%	37,8%	+4,9%	39,6%	+1,8%	39,6%	=	39,6%
10	Дүйнө тарыхы	41,9%	46,7%	+4,8%	48,6%	+1,9%	46,7%	-1,9%	46,7%
11	Химия	38,7%	42,3%	+3,6%	42,3%	=	42,3%	=	42,3%
12	География	43,5%	45,4%	+2,1%	46,9%	+1,1%	46,3%	=	46,3%
13	Биология	44,2%	48,3%	+3,9%	48,3%	=	48,3%	=	48,3%
14	Физика	34,9%	37%	+1,8%	41,7%	+4,5%	42%	+0,4%	39%
15	Адам жана коом	45,4%	51%	+5,6%	52,2%	+1,2%	52,2%		52,2%
	Жыйынтык	39,5%	43,4%	+3,9%	45%	+1,6%	45,5%	+0,5%	44,1%



Мектеп боюнча 3-чейреkte билим сапаты 39,8% түзсө, 4-чейреkte 39,7% түзүп билим сапаты -0,1% түшүп кеткен.

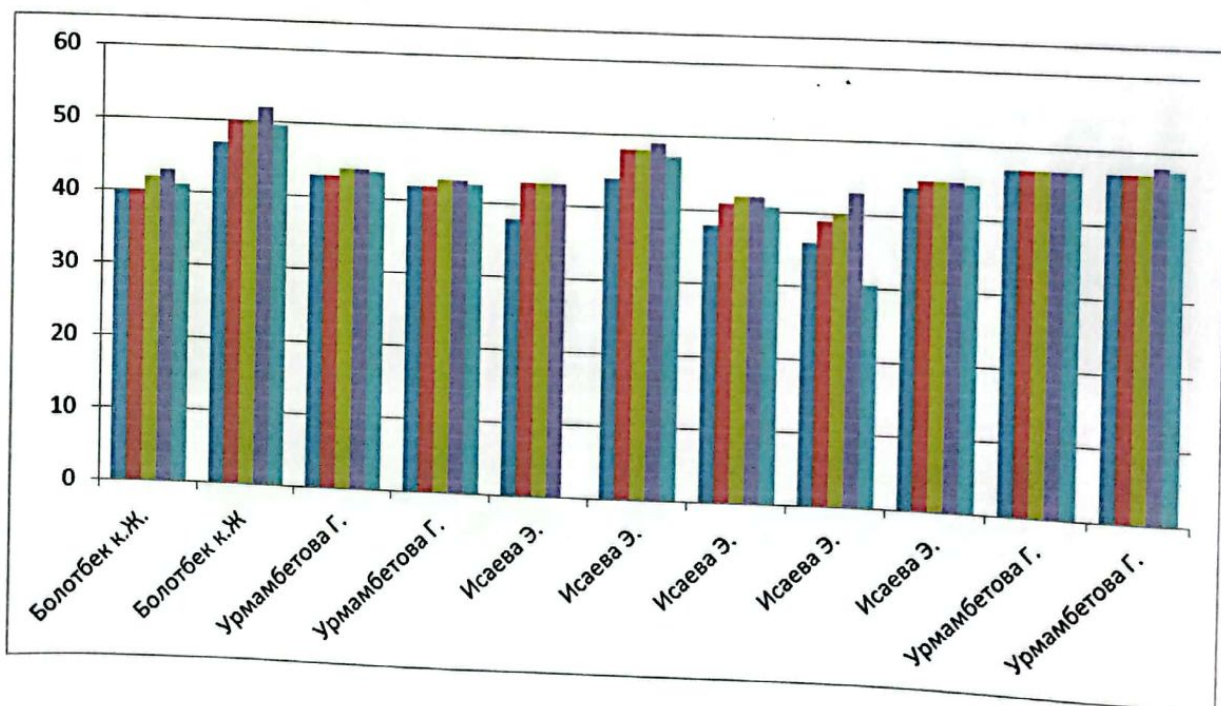
**Ж.Ашымов атындагы №20 Арал жалпы орто билим берүү мектебинин
кыргыз тили сабагынан 2019-2020-окуу жылына карата билим сапатынын
мониторинги**

Класс	Мугалим	1-ч	2-ч	"-"/ "+"	3-ч	"-"/ "+"	4- чейрек	"-"/ "+"	2019- 2020
5-а	Болотбек к.Ж.	40	40	-	42	+2	43	+1	41
5-б	Болотбек к.Ж.	45	50	+5	50	-	52	+2	49,6
6-а кл	Урмамбетова Г.	43.%	43	-	43	-	44	+1	43,7
6-б	Урмамбетова Г.	42.%	42	-	43	+1	44	+1	42,5
7-кл	Урмамбетова Г.	42.%	42	-	43	-	44	+1	41,7
8-а	Исаева Э	44%	48	+4	48	-	50	+2	47,2
8-б	Исаева Э.	27.%	29	+2	32	+3	32	-	40,7
9-а	Исаева Э	42%	45	+3	45	-	46	+1	30,5
9-б	Исаева Э.	42%	45	+3	45	-	45	-	44,2
10-кл	Урмамбетова Г.	42.%	42	-	43	+1	44	+1	44,7
11-кл	Урмамбетова Г.	46%	47	+1	47	-	48	+1	44,2
		40.3	43	+3	43,7	+2,7	45		42,6



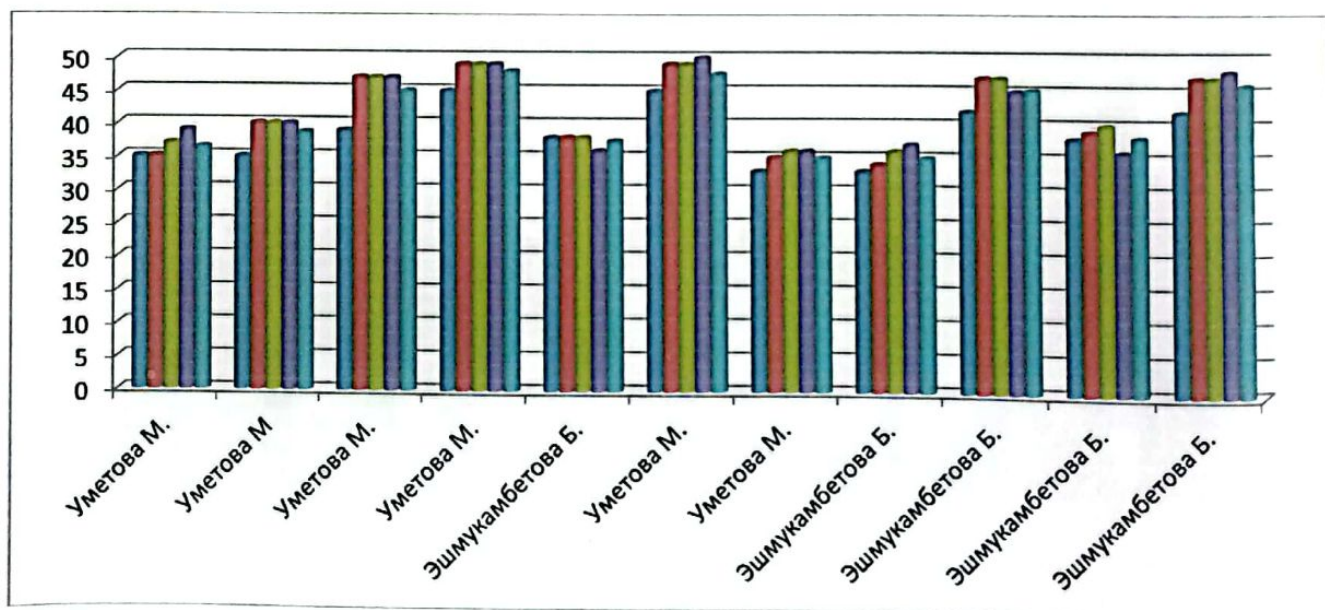
**Кыргыз адабияты сабагынан 2019-2020-окуу жылына карата
билим сапатынын мониторинги**

Кл	Мугалим	1-ч %	2-ч %	“-”/ “+”	3-ч %	“-”/ “+”	4-ч %	“-”/ “+”	2019-2020
5-а	Болотбек к.Ж.	40	40	-	42	+2	43	+1	41
5-б	Болотбек к.Ж.	45	50	+5	50	-	52	+2	49,6
6-а кл	Урмамбетова Г.	43%	43	-	44	+1	44	-	43,7
6-б кл	Урмамбетова Г.	42%	42	-	43	+1	43	-	42,5
7-кл	Исаева Э.	38%	43	+5	43	-	43	-	41,7
8-а	Исаева Э.	44%	48	+4	48	-	49	+1	47,2
8-б	Исаева Э.	38%	41	+3	42	+1	42	-	40,7
9-а кл	Исаева Э.	36%	39	+3	40	+1	43	+4	30,5
9-б кл	Исаева Э.	42%	45	+3	45	-	45	-	44,2
10-кл	Урмамбетова Г.	47%	47,6	+0,6	47	-	47	-	44,7
11-кл	Урмамбетова Г.	47%	47	-	47	-	48	+1	47
		41	43	+2	44,6	+1,6	44,6		43,1



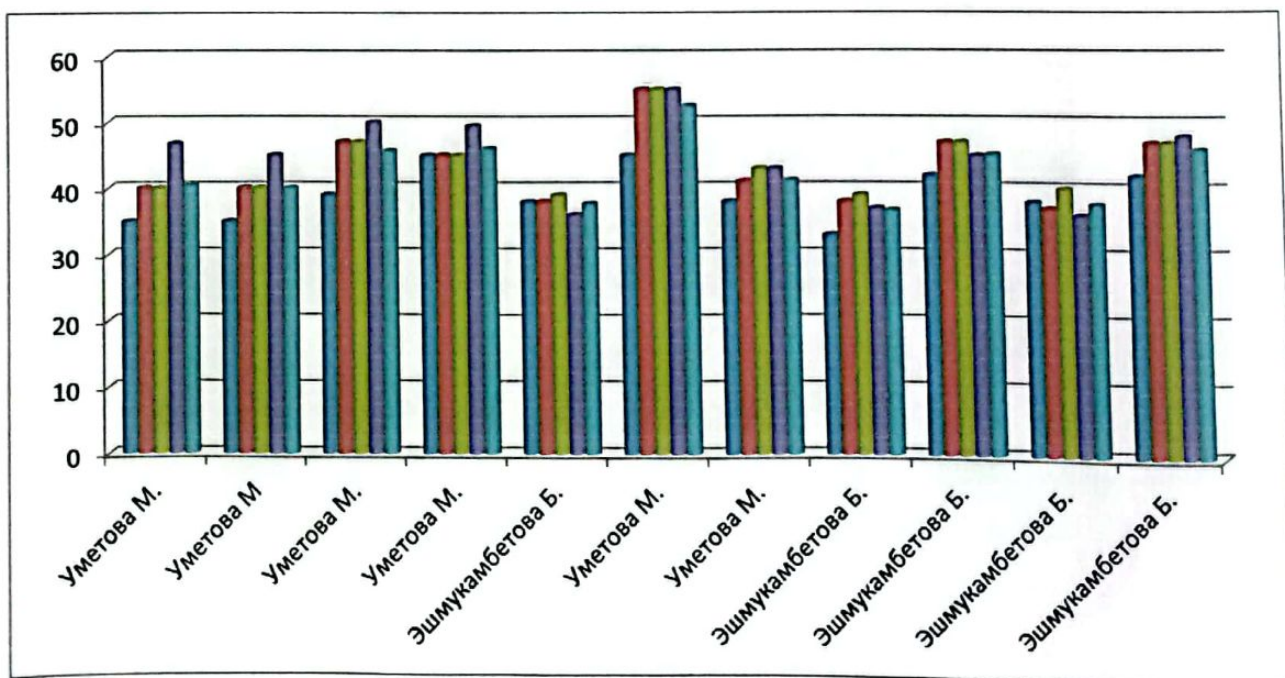
Орус тили сабагынан 2019- 2020-окуу жылына карата билим сапатынын мониторинги

Класс	Мугалим	1-чейрек	2-чейрек	“-”/ “+”	3-чейрек	“-”/ “+”	4-чейрек	“-”/ “+”	2019- 2020
5-а	Уметова М.	35	35	-	37	+2	39	-2	36,5
5-б	Уметова М	35	40	5	40	-	40	-	38,7
6-а	Уметова М.	39	47	8	47	-	47	-	45
6-б	Уметова М.	45	49	4	49	-	49	-	48
7-кл	Эшмукамбетова Б.	38	38	-	38	-	36	-2	37,5
8-а	Уметова М.	45	49	4	49	-	50	+1	47,6
8-б	Уметова М.	33	35	2	36	+1	36	-	35
9-а	Эшмукамбетова Б.	33	34	1	36	+2	37	+1	35
9-б	Эшмукамбетова Б.	42	47	5	47	-	45	-2	45,2
10	Эшмукамбетова Б.	38	39	2	40	+1	36	-4	38,2
11	Эшмукамбетова Б.	42	47	5	47	-	48	+1	46
		38.6	41.8	+3.2	42.3	+1.5	42,1		41,1



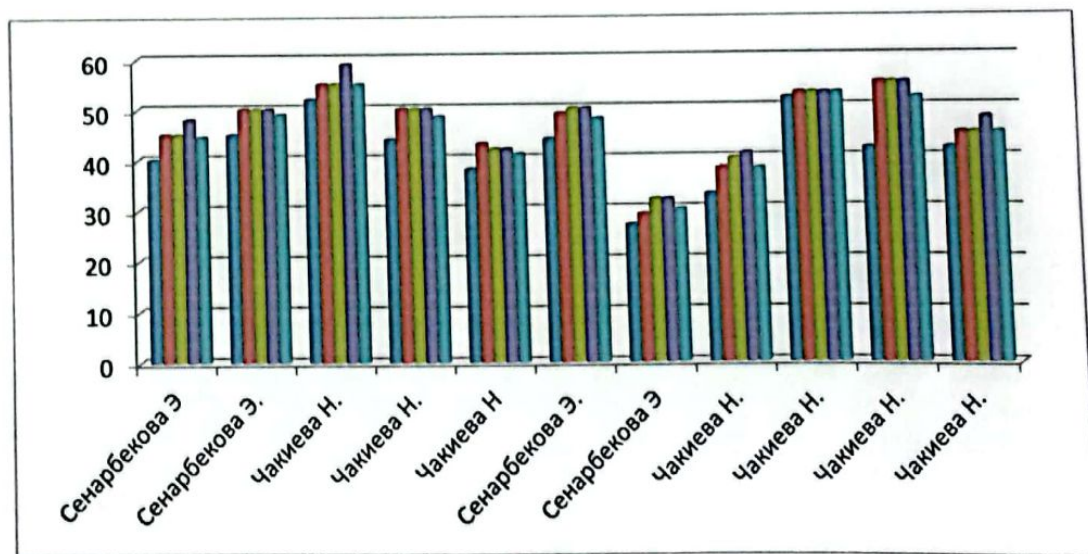
**Орус адабияты сабагынан 2019-2020- окуу жылына карата
билим сапатынын мониторинги**

Класс	Мугалим	1- чейрек	2 чейрек	“-”/ “+”	3- чейрек	“-”/ “+”	4- чейрек	“-”/ “+”	2019- 2020
5-а	Уметова М.	35	40	+5	40	-	46,8	+6,8	40,5
5-б	Уметова М	35	40	+5	40	-	45	+5	40
6-а	Уметова М.	39	47	+8	47	-	50	+3	45,7
6-б	Уметова М.	45	45	-	45	-	49,5	+4,5	46
7	Эшмукамбетова Б.	38	38	-	39	-	36	+3	37,7
8-а	Уметова М.	45	55	+10	55	-	55	-	52,5
8-б	Уметова М.	38	41	+3	43	+2	43	-	41,2
9-а	Эшмукамбетова Б.	33	38	+5	39	+1	37	-2	36,7
9-б	Эшмукамбетова Б.	42	47	+5	47	-	45	+2	45,2
10-кл	Эшмукамбетова Б.	38	39	+1	40	+1	36	+4	37,7
11-кл	Эшмукамбетова Б.	42	47	+5	47	-	48	+1	46
		39	43	+4	43.8		44,6		45



Англис тили сабагынан 2019- 2020-окуу жылына карата билим сапатынын мониторинги

Класс	Мугалим	1-чeyрек	2-чeyрек	“-”/ “+”	3-чeyрек	“-”/ “+”	4-чeyрек	“-”/ “+”	жылдык
5-а	Сенарбекова Э	40	45	+5	45	-	48	+3	44,5
5-б	Сенарбекова Э.	45	50	+5	50	-	50	-	49
6-а	Чакиева Н.	52	55	+3	55	-	59	+4	55
6-б	Чакиева Н.	44	50	+6	50	-	50	-	48,5
7-	Чакиева Н	38	43	+5	42	-1	42	-	41
8-а	Сенарбекова Э.	44	49	+5	50	+1	50	-	48
8-б	Сенарбекова Э	27	29	+2	32	+3	32	-	30
9-а	Чакиева Н.	33	38	+5	40	+2	41	+1	38
9-б	Чакиева Н.	52	53	+3	53	-	53	-	53
10	Чакиева Н.	42	55	+3	55	-	55	-	52
11	Чакиева Н.	42	45	+3	45	-	50	+5	45
		41	46	+5	47		48		45,8

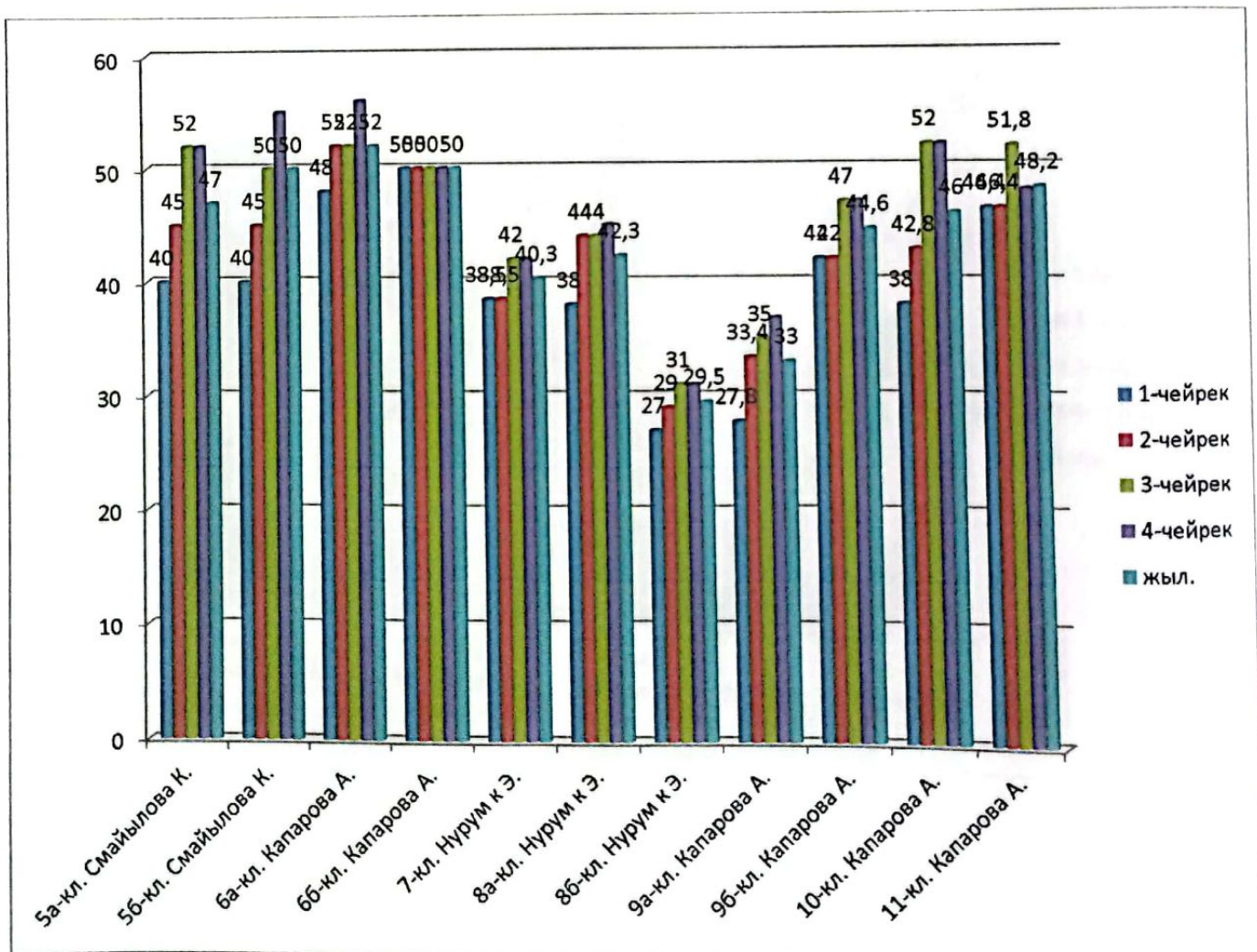


УБ жетекчиси:

Исаева Э.

Ж. Ашымов атындагы №20 Арал жалпы орто билим берүү мектебинин 2019-2020-окуу жылындагы математика предметинин билим сапатынын мониторинги.

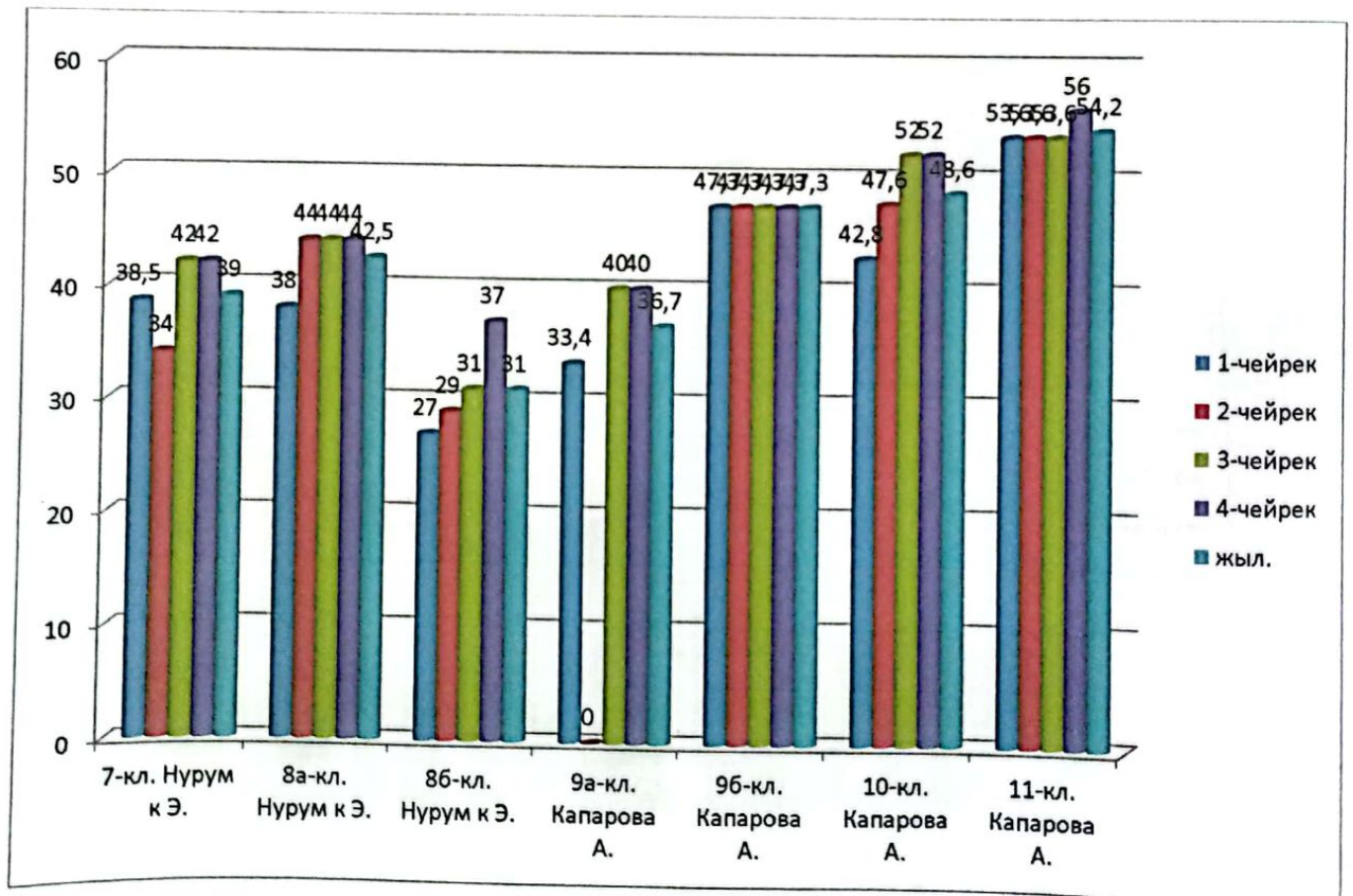
№	класс	Мугалим	1-чейрек	2-чейрек	«+»/ «-»	3-чейрек	«+»/ «-»	4-чейрек	«+»/ «-»	2019-2020 жыйын	«+»/ «-»
1	5 ^a	Смайылова К.	40%	45%	+5%	52%	+7%	52%	-	47%	+7%
2	5 ^b	Смайылова К.	40%	45%	+5%	50%	+5%	55%	+5%	50%	+10%
3	6 ^a	Капарова А.	48%	52%	+4%	52%	-	56%	+4%	52%	+4%
4	6 ^b	Капарова А.	50%	50%	-	50%	-	50%	-	50%	-
5	7	Нурум кызы Э.	38,5%	38,5%	-	42%	+3,5%	42%	-	40,3%	+2%
6	8 ^a	Нурум кызы Э.	38%	44%	+6%	44%	-	45%	+1%	42,3%	+4,3%
7	8 ^b	Нурум кызы Э.	27%	29%	+2%	31%	+2%	31%	-	29,5%	+2,5%
8	9 ^a	Капарова А.	27,8%	33,4%	+5,6%	35%	+1,6%	36,8%	+1,8%	33%	+5%
9	9 ^b	Капарова А.	42,1%	42,1%	-	47%	+5%	47%	-	44,6%	+2,5%
10	10	Капарова А.	38,1%	42,8%	+4,7%	52%	+8%	52%	-	46%	+7,6
11	11	Капарова А.	46,4%	46,4%	-	51,8%	+5,4%	48%	-3,8%	48,2%	+1,8%
	5-11	Жыйын.	39,6%	42,5%	+2,9%	46,1%	+3,4%	46,8%	+0,7%	43,9%	+4,3%



УБ жетекчиси: Капарова А.

Ж. Ашымов атындагы №20 Арал жалпы орто билим берүү мектебинин 2019-2020-окуу жылындагы геометрия боюнча билим сапаты.

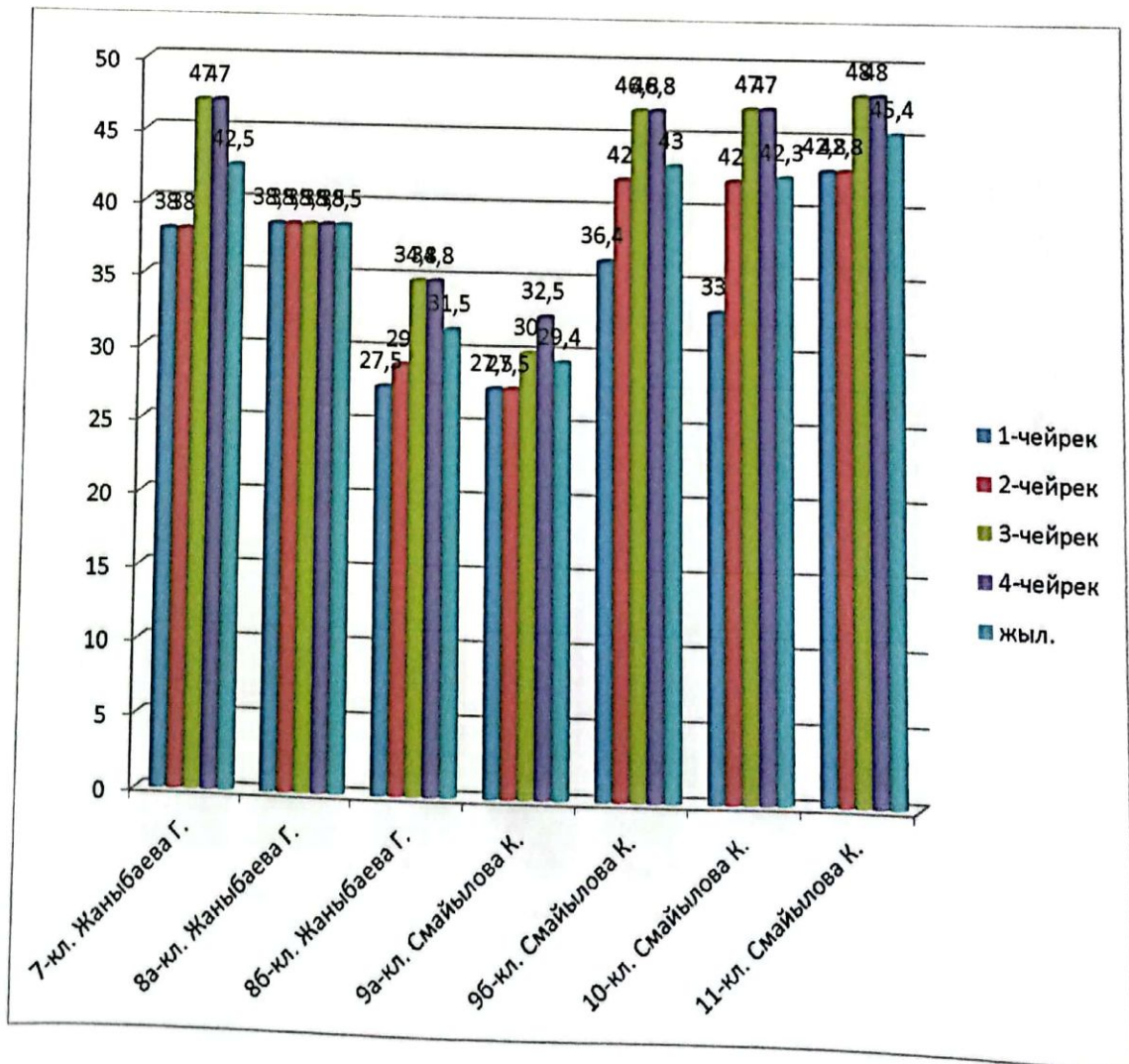
№	клас с	Мугалим	1- чейрек	2- чейрек	«+»/ «-»	3- чейрек	«+»/ «-»	4- чейрек	«+»/ «-»	2019- 2020	«+»/ «-»
1	7	Нурум кызы Э.	38,5%	34%	-3,5%	42%	+8%	42%	--	39%	+1,5%
2	8 ^а	Нурум кызы Э.	38%	44%	+6%	44%	--	44%	---	42,5%	+4,5%
3	8 ^б	Нурум кызы Э.	27%	29%	+2%	31%	+2%	37%	+6%	31%	+4%
4	9 ^а	Капарова А.	33,4%	33,4%	--	40%	+6,6%	40%	---	36,7%	+3,3%
5	9 ^б	Капарова А.	47,3%	47,3%	--	47,3%	--	47,3%	---	47,3%	---
6	10	Капарова А.	42,8%	47,6%	+5%	52%	+4,4%	52%	---	48,6%	+5,8%
7	11	Капарова А.	53,6%	53,6%	---	53,6%	--	56%	+2,4%	54,2%	+1,6%
	7-11	Жыйын.	40,1%	41,3%	+1,4%	44,3%	+3%	45,5%	+1,2%	42,8%	+2,7%



УБ жетекчиси: Капарова А.

Ж. Ашымов атындагы №20 Арал жалпы орто билим берүү мектебинин 2019-2020-окуу жылындагы физика боюнча билим сапаты.

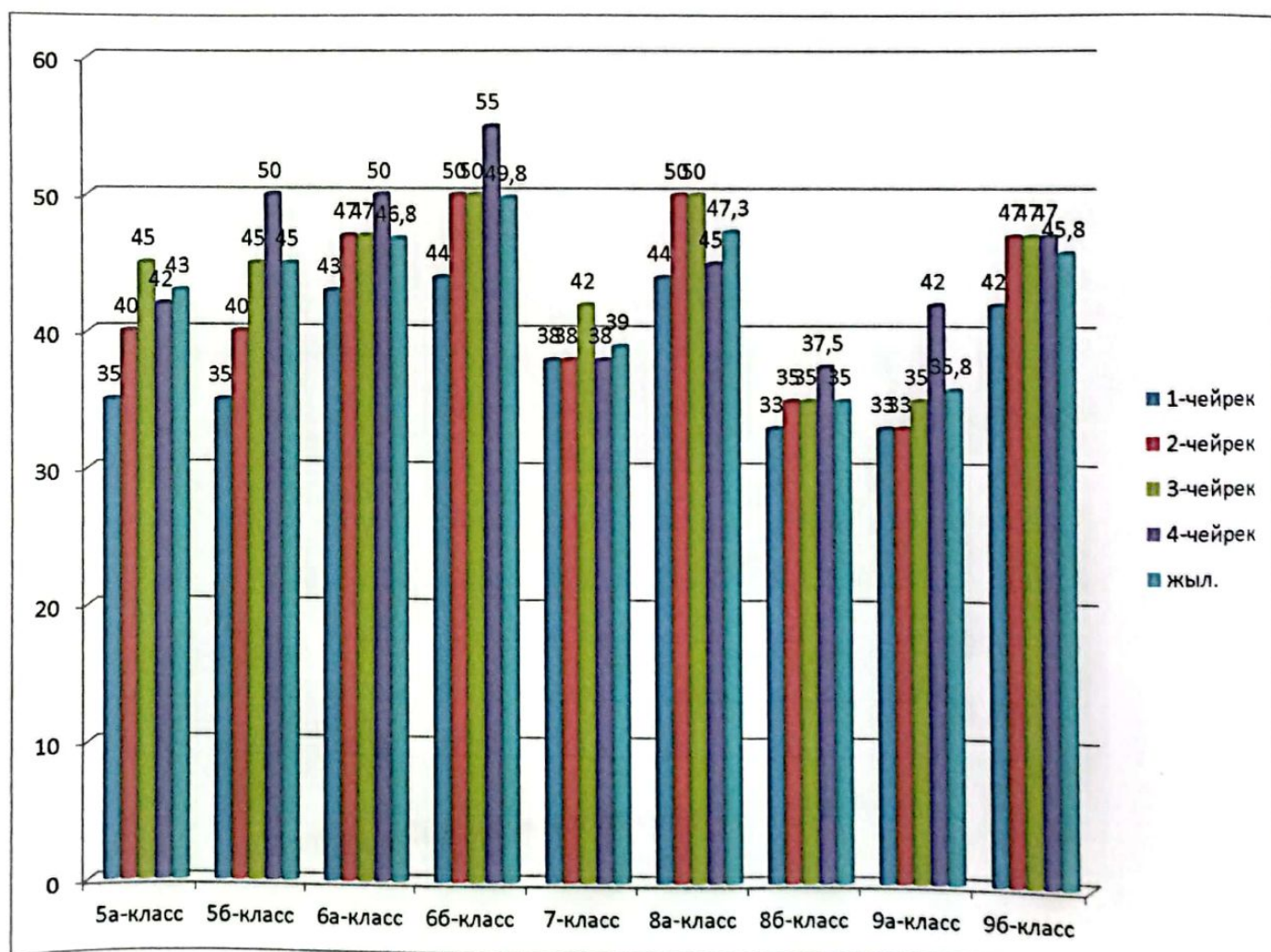
№	клас с	Мугалим	1- чейрек	2- чейрек	«+»/«-»	3- чейрек	«+»/«-»	4- чейрек	«+»/«-»	2019- 2020	«+»/«-»
1	7	Жаныбаева Г.	38%	38%	--	47%	+8%	47%	--	42,5%	+4,5%
2	8 ^а	Жаныбаева Г.	38,5%	38,5%	--	38,5%	---	38,5%	---	38,5%	--
3	8 ^б	Жаныбаева Г.	27,5%	29%	+1,5%	34,8%	+5,8%	34,8%	---	31,5%	+4%
4	9 ^а	Смайылова К.	27,5%	27,5%	--	30%	+2,5%	32,5%	+2,5%	29,4%	+2%
5	9 ^б	Смайылова К.	36,4%	42%	+5,6%	46,8%	+4,8%	46,8%	---	43%	+6,6%
6	10	Смайылова К.	33,3%	42%	+8%	47%	+5%	47%	---	42,3%	+9%
7	11	Смайылова К.	42,8%	42,8%	--	48%	+5,2%	48%	---	45,4%	+2,6%
	7-11	Жыйынтык	34,9%	37,2%	+1,8%	41,7%	+4,5%	42%	+0,4%	39%	+4%



УБ жетекчиси: Капарова А

Ж. Ашымов атындагы №20 Арал жалпы орто билим берүү мектебинин 2019-2020-окуу жылындагы ОНВТ боюнча билим сапаты.

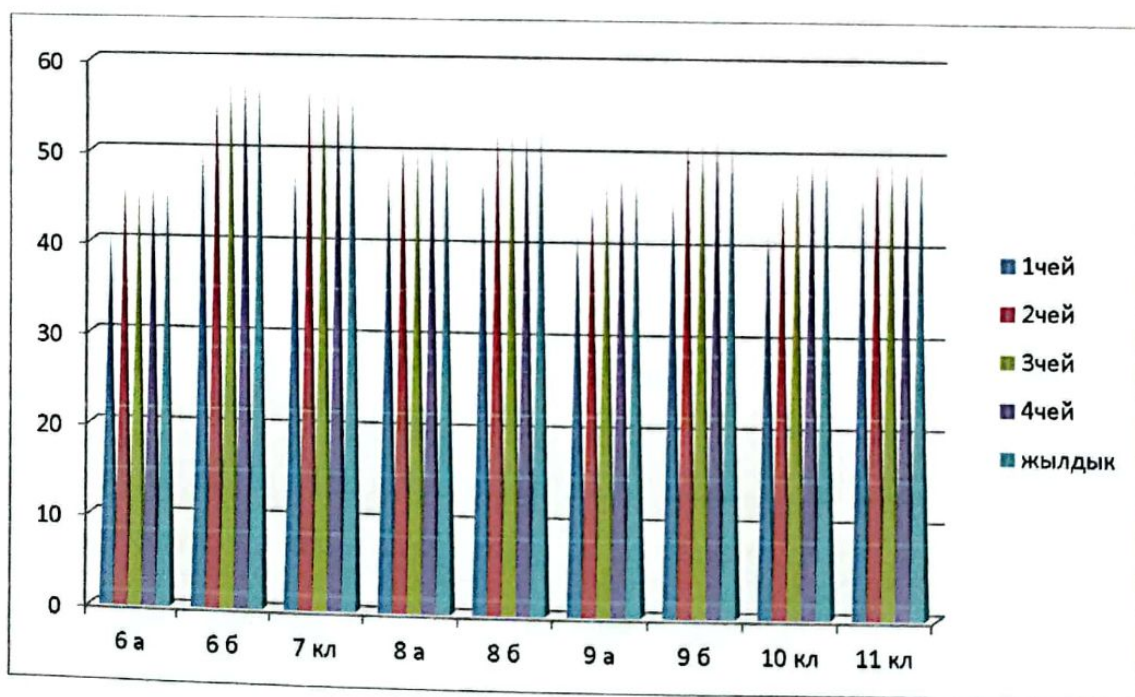
№	клас с	Мугалим	1- чейрек	2- чейрек	«+»/ «-» »	3- чейрек	«+»/ «-» »	4- чейрек	«+»/ «-» »	2019- 2020	«+»/ «-» »
1	5 ^а	Нурум кызы Э.	35%	40%	+5%	45%	+5%	42%	- 3%	43%	+8%
2	5 ^б	Нурум кызы Э.	35%	40%	+5%	45%	+5%	50%	+5%	45%	+10%
3	6 ^а	Нурум кызы Э.	43%	47%	+4%	47%	--	50%	+3%	46,8%	+3,8%
4	6 ^б	Нурум кызы Э.	44%	50%	+6%	50%	--	55%	+5%	49,8%	+5,8%
5	7	Нурум кызы Э.	38%	38%	--	42%	+4%	38%	-4%	39%	+1%
6	8 ^а	Нурум кызы Э.	44%	50%	+6%	50%	--	45%	- 5%	47,3%	+3,3%
7	8 ^б	Нурум кызы Э.	33%	35%	+2%	35%	--	37,5%	+2,5%	35%	+2%
8	9 ^а	Нурум кызы Э.	33%	33%	--	35%	+2%	42%	+7%	35,8%	+2,8%
9	9 ^б	Нурум кызы Э.	42%	47%	+5%	47%	--	47%	--	45,8%	+3,8%
	5-9	Жыйынтык	37,9%	42,1%	+3,7%	44%	+1,8%	49,3%	+1,25	43%	+4,5%



УБ жетекчиси: Капарова А.

**Ж.Ашымов атындагы № 20 Арал жалпы орто билим беруу мектебинин
2019-2020 окуу жылындагы География предметинин билим сапатынын
чейректик салыштыруу мониторинги.**

класс	Мугалимдин аты-жөнү	1-чейрек	2-чейрек	«+» / «-»	3-чейрек	«+» / «-»	4-чейрек	«+» / «-»	жылдык
6 «а»	Султанбаева.Р	41.7	46	+4.3	46	-	46		46
6 «б»	Султанбаева.Р	50.5	56	+5.5	58	+2	58		58
7 «б»	Султанбаева.Р	48	57	+9	57	-	57		57
8 «а»	Султанбаева.Р	48	51	+3	51	-	51		51
8 «б»	Султанбаева.Р	48	53	+5	53	-	53		53
9 «а»	Султанбаева. Р	42	45	+3	48	+3	48		48
9 «б»	Султанбаева. Р	46	52	+6	52	-	52		46
10	Султанбаева.Р	42	46	+4	50	+4	50		50
11	Султанбаева.Р	46	50	+4	50	-	50		50
6-11	Жыйынтык	45.4	45.8	+0.02	46.3	+1.1	46.3		46.3

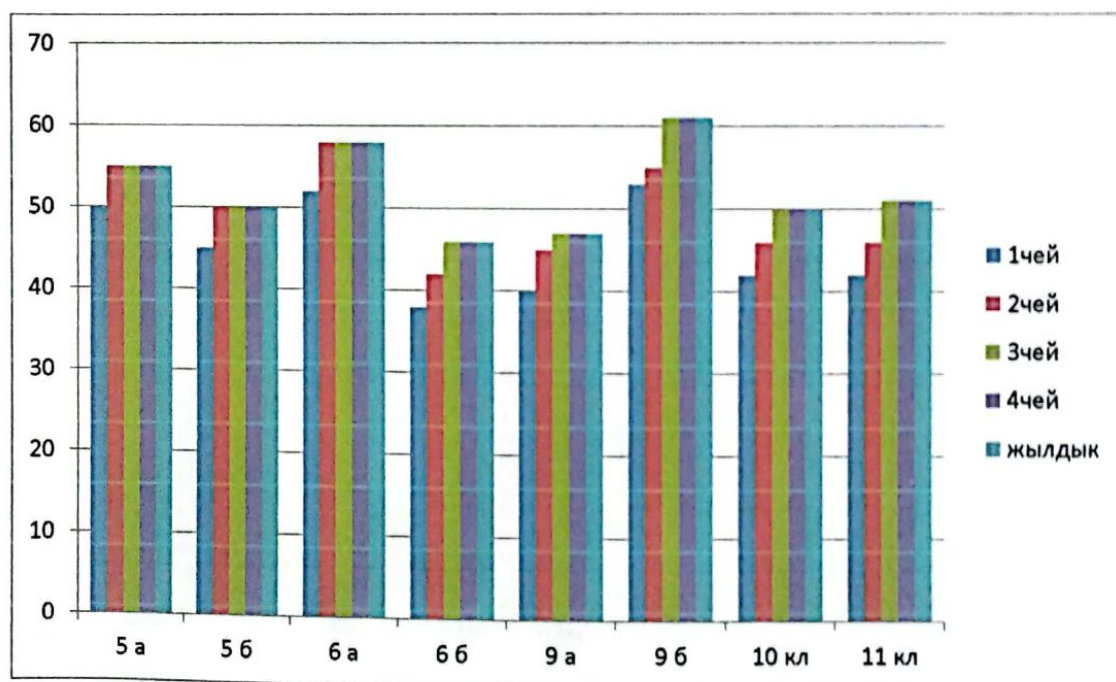


Усулдук бирикме жетекчиси:

Султанбаева.Р.Р.

**Ж.Ашымов атындагы № 20 Арал жалпы орто билим беруу мектебинин
2019-2020 окуу жылындагы Адам коом предметинин чейректтик
салыштыруу мониторинги.**

класс	Мугалимдин аты-жөнү	1-чейрек	2-чейрек	«+» / «-»	3-чейрек	«+» / «-»	4-чейрек	«+» / «-»	жылдык
5 «а»	Султанбаева.Р	50	55	+5	55	-	55	-	55
5 «б»	Султанбаева.Р	45	50	+5	50	-	50	-	50
6 «а»	Султанбаева.Р	52	58	+6	58	-	58	-	58
6 «б»	Султанбаева.Р	38.5	42	+3.5	46	-	46	-	46
9 «а»	Андосова А	40	45	+5	47	-	47	-	47
9 «б»	Андосова А	53	61	+8	61	-	61	-	61
10	Андосова А	42	46	+4	50	-	50	-	50
11	Султанбаева.Р	42.8	51	+8.2	51	-	51	-	51
6-11	Жыйынтык	45.4	51	+5.6	52.2	-	52.2	-	52.2

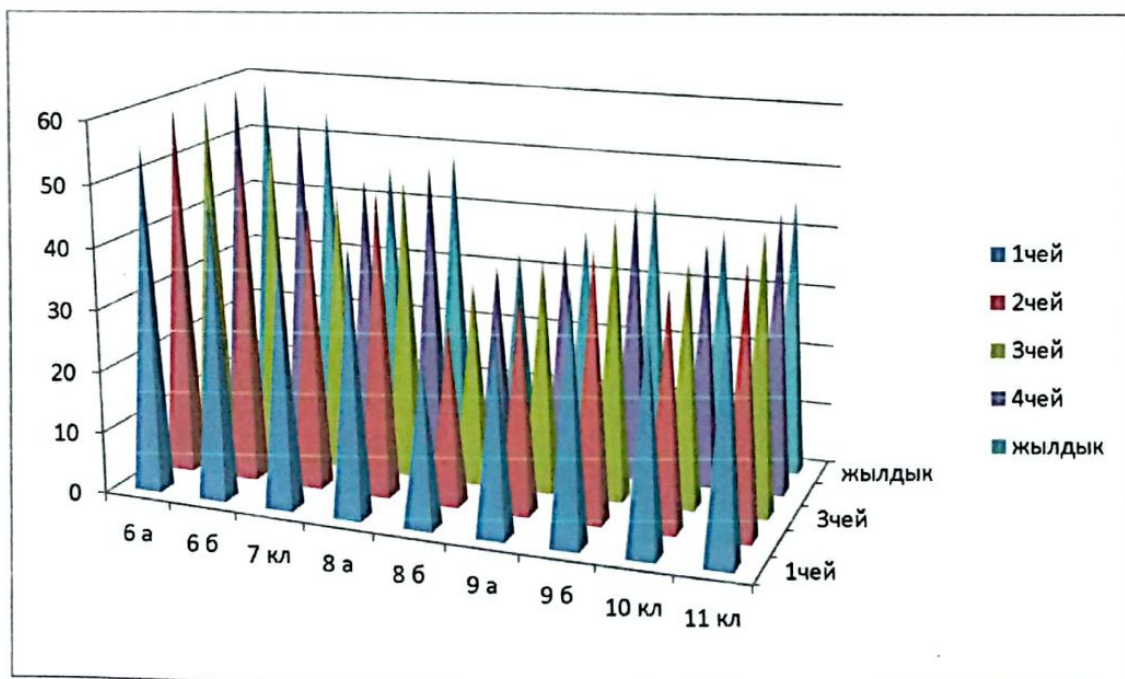


Усулдук бирикме жетекчиси:

Султанбаева.Р.Р.

**Ж.Ашымов атындагы № 20 Арал жалпы орто билим беруу мектебинин
2019-2020 окуу жылындагы Дуйнонун тарыхы предметинин чейректтик
билим сапатынын салыштыруу мониторинги. 2019-2020 ж**

класс	Мугалимдин аты-жөнү	1-чейрек	2-чейрек	«+» / «-»	3-чейрек	«+» / «-»	4-чейрек	«+» / «-»	ЖЫЛДЫК
6 «а»	Андосова А	56	60.3	+4.3	60.3	-	60.3	-	60.3
6 «б»	Андосова А	49.5	55	+5.5	55	-	55	-	55
7 кл	Андосова А	41.3	46	+4.7	46	-	46	-	46
8 «а»	Андосова А	43.5	49.5	+6	49.5	-	49.5	-	49.5
8 «б»	Андосова А	27	33	+6	33	-	33	-	33
9 «а»	Андосова А	35.5	38.5	+3	38.5	-	38.5	-	38.5
9 «б»	Андосова А	40.8	46	+5.2	46	-	46	-	46
10	Андосова А	47.3	52	+4.7	52	-	52	-	52
11	Андосова А	36.5	40	+3.5	40	-	40	-	40
6-11	Жыйынтык	41.9	46.7	+4.8	46.7	-	46.7	-	46.7

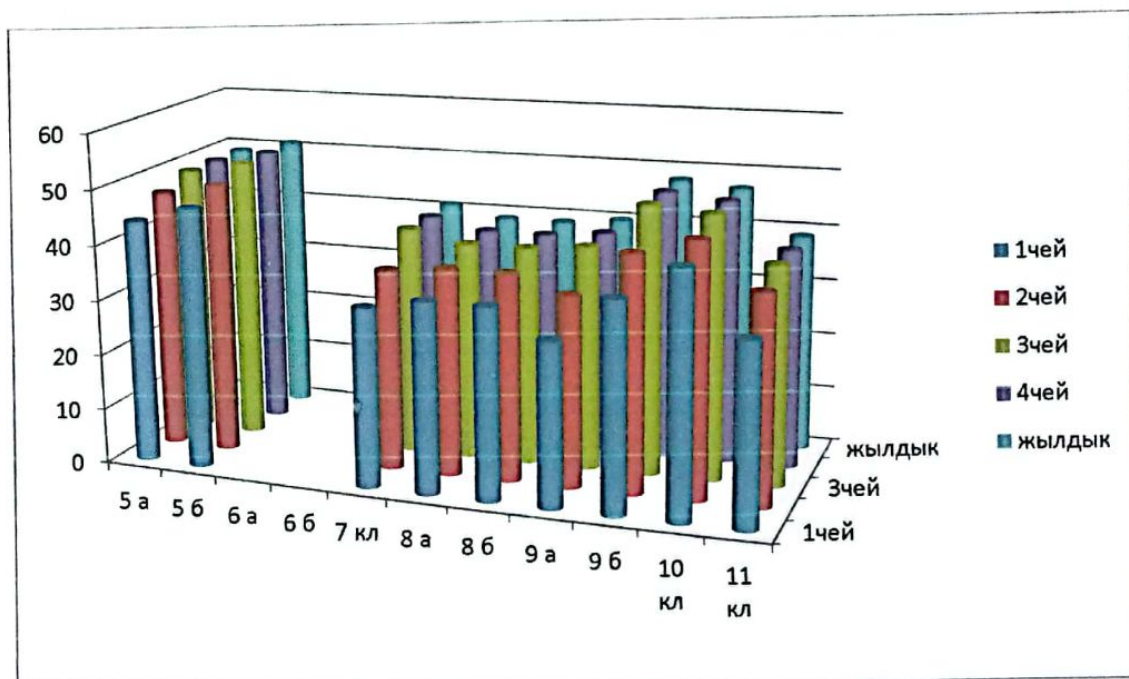


Усулдук бирикме жетекчиси:

Султанбаева.Р.Р.

**Ж.Ашымов атындагы № 20 Арал жалпы орто билим беруу мектебинин
2019-2020 окуу жылындагы Кыргызстандын тарыхы предметинин
чейректик билим сапатынын салыштыруу мониторинги. 2019-2020 ж**

класс	Мугалимдин аты-жөнү	1-чейрек	2-чейрек	«+» / «-»	3-чейрек	«+» / «-»	4-чейрек	«+» / «-»	жылдык
		44	49.9	+5.9	49.9	-	49.9	-	49.9
5 «а»	Андосова А	44	49.9	+5.9	49.9	-	49.9	-	49.9
5 «б»	Андосова А	48	51	+3	51	-	51	-	51
7 кл	Андосова А	32.7	36.7	+4	40.7	-	40.7	-	40.7
8 «а»	Андосова А	34.1	39.6	+5.5	39.6	-	39.6	-	39.6
8 «б»	Андосова А	39.1	44.9	+4.8	44.9	-	44.9	-	44.9
9 «а»	Андосова А	29.2	34.2	+5.2	40.2	-	40.2	-	40.2
9 «б»	Андосова А	37.2	42.2	+5	48.2	-	48.2	-	48.2
10	Андосова А	43	47	+4	47	-	47	-	47
11	Андосова А	33.5	36.5	+3	40.5	-	40.5	-	40.5
6-11	Жыйынтык	32.7	37.8	+4.9	39.6	-	39.6	-	39.6

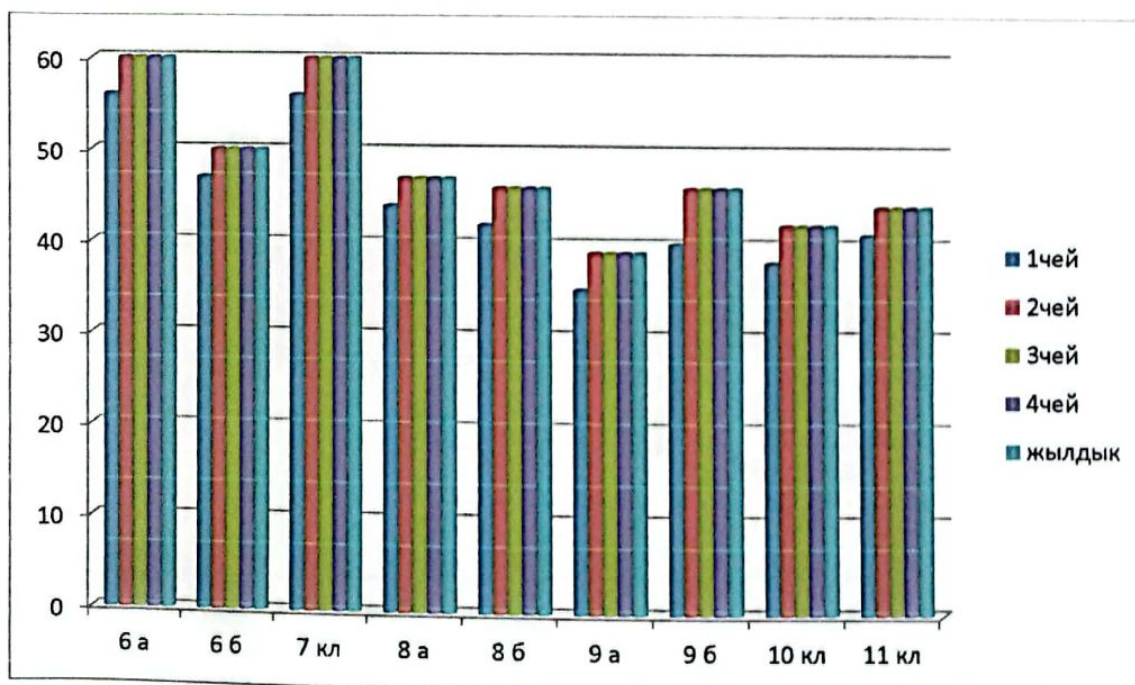


Усулдук бирикме жетекчиси:

Султанбаева.Р.Р.

**Ж.Ашымов атындагы № 20 Арал жалпы орто билим беруу мектебинин
2019-2020 окуу жылындагы Биология предметинин чейректик билим
сапатынын салыштыруу мониторинги.**

класс	Мугалимдин аты-жөнү	1-чейрек	2-чейрек	«+» / «-»	3-чейрек	«+» / «-»	4-чейрек	«+» / «-»	жылдык
6 «а»	Кенжебаева Г	55.9	60.2	+5.7	60.2	-	60.2		60.2
6 «б»	Кенжебаева Г	46.5	50	+3.5	50	-	50		50
7 кл	Кенжебаева Г	56	60.7	+4.7	60.7	-	60.7		60.7
8 «а»	Кенжебаева Г	44	47	+3	47	-	47		47
8 «б»	Кенжебаева Г	42	46	+4	46	-	46		46
9 «а»	Кенжебаева Г	35	39	+4	39	-	39		39
9 «б»	Кенжебаева Г	40	46	+6	46	-	46		46
10	Кенжебаева Г	38	42	+4	42	-	42		42
11	Кенжебаева Г	40.7	44	+3.3	46	+2	46		46
6-11	Жыйынтык	44.2	48.3	+3.9	48.6	0.2	48.6		48.6

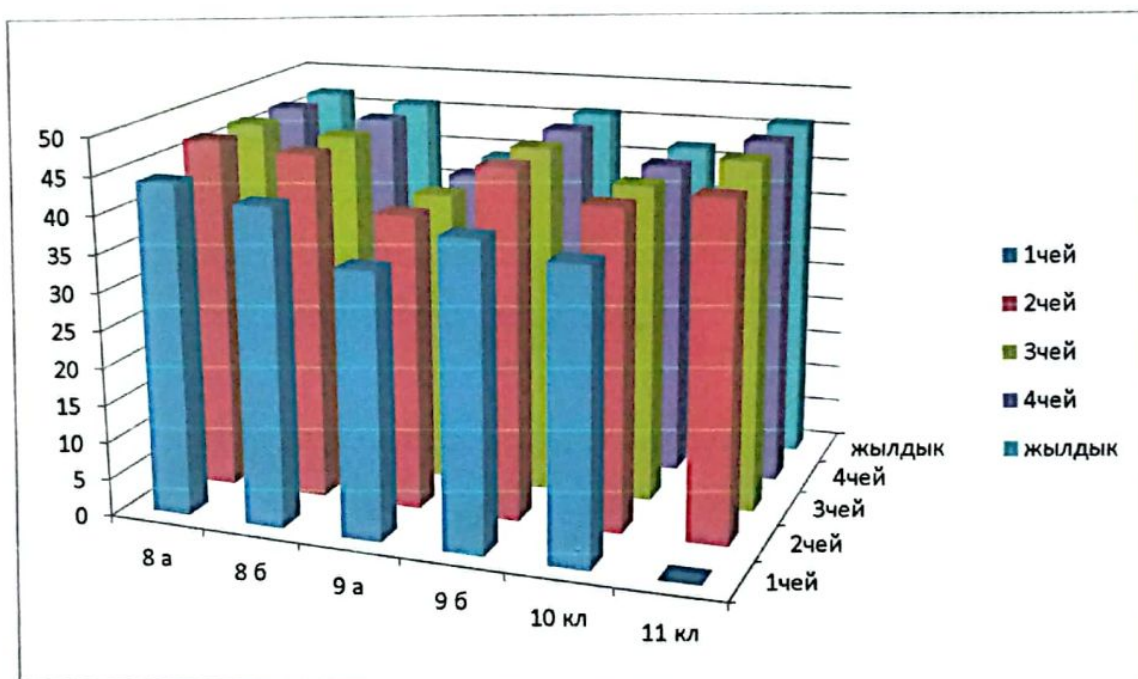


Усулдук бирикме жетекчиси:

Султанбаева.Р.Р.

**Ж.Ашымов атындагы № 20 Арал жалпы орто билим беруу мектебинин
2019-2020 окуу жылындагы Химия предметинин чейректтик билим
сапатынын салыштыруу мониторинги.**

класс	Мугалимдин аты-жөнү	1-чейрек	2-чейрек	«+» / «-»	3-чейрек	«+» / «-»	4-чейрек	«+» / «-»	жылдык
8 «а»	Кенжебаева Г	30	35	+5	35	-	35	-	35
8 «б»	Кенжебаева Г	35	38	+3	38	-	38	-	38
9 «а»	Кенжебаева Г	30.4	33	+2.6	33	-	33	-	33
9 «б»	Кенжебаева Г	48	52	+4	52	-	52	-	52
10	Султанбаева.Р	42.8	46	+3.2	46	-	46	-	46
11	Султанбаева.Р	46.5	50	+3.5	50	-	50	-	50
6-11	Жыйынтык	38.7	42.3	+3.6	42.3	-	42.3	-	42.3

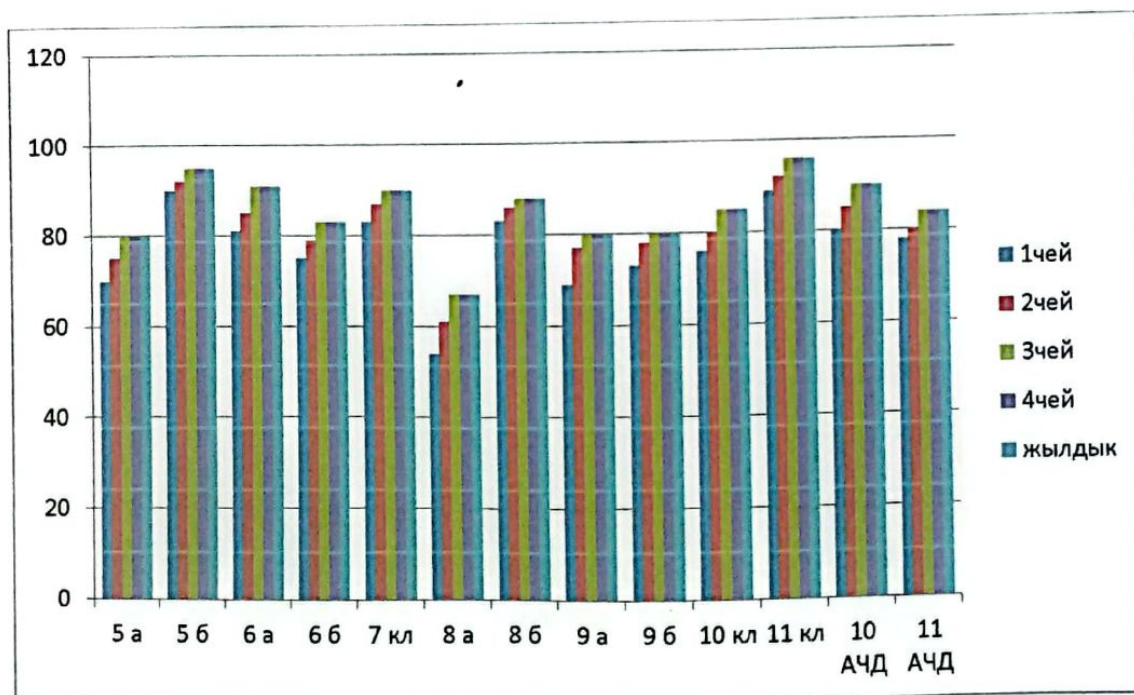


Усулдук бирикме жетекчиси:

Султанбаева.Р.Р.

**Ж.Ашымов атындагы № 20 Арал жалпы орто билим беруу мектебинин
2019-2020 окуу жылындагы Дене тарбия, АЧД предметинин чейректик
билим сапатынын салыштыруу мониторинги.**

класс	Мугалимдин аты-жөнү	1-чейрек	2-чейрек	«+» / «-»	3-чейрек	«+» / «-»	4-чейрек	«+» / «-»	жылдык
5 «а»	Маданбеков Н	70	75	+5	80	-	80	-	80
5 «б»	Маданбеков Н	90	95	+5	95	-	95	-	95
6 «а»	Маданбеков Н	80.9	91	+9.1	91	-	91	-	91
6 «б»	Маданбеков Н	77.5	83	+5.5	83	-	83	-	83
7 «б»	Маданбеков Н	83.3	90	+6.7	90	-	90	-	90
8 «а»	Маданбеков Н	54	61	+7	67	-	67	-	67
8 «б»	Маданбеков Н	83	88	+5	88	-	88	-	88
9 «а»	Маданбеков Н	69	77	+8	80	-	80	-	80
9 «б»	Маданбеков Н	73	78	+5	80	-	80	-	80
10	Маданбеков Н	76	85	+9	85	-	85	-	85
11	Маданбеков Н	89	96	+7	96	-	96	-	96
10 АЧД	Маданбеков Н	85.3	90	+4.7	90	-	90	-	90
11 АЧД	Маданбеков Н	88	91.5	+3.5	91.5	-	91.5	-	91.5
6-11	Жыйынтык	78.3	84.6	+6.3	84.6	-	84.6	-	84.6



Усулдук бирикме жетекчиси:

Султанбаева.Р.Р.